

## Objetivos del Plan Municipal de Desarrollo

Municipio: TECOLOTLAN JALISCO

No.	DESCRIPCIÓN
1	SERVICIOS PUBLICOS DE CALIDAD
2	OBRA PUBLICA SUSTENTABLE
3	ASISTENCIA SOCIAL
4	DEUDA PUBLICA
5	
6	
7	
8	
9	
10	

## Compromisos del Plan Municipal de Desarrollo y Asuntos Críticos de Atención

Municipio: Tecolotlan Jalisco

No.	DESCRIPCIÓN
1	OTORGAR SERVICIOS PUBLICOS, LOS CUALES BRINDEN UNA MEJOR CALIDAD DE VIDA A LOS CIUDADANOS TENIENDO SIEMPRE COMO PRIORIDAD A LA PARTE DE LA POBLACION CON POBREZA EXTREMA Y ALTO NIVEL DE REZAGO SOCIAL.
2	CONSTRUCCION DE OBRAS DE INFRAESTRUCTURA SOCIAL BASICA UTILIZANDO METODOS Y TECNOLOGIAS DE BAJO IMPACTO AMBIENTAL PARA REDUCIR EL REZAGO SOCIAL.
3	APLICAR POLITICAS PUBLICAS ORIENTADAS A LA SATISFACCION DE NECESIDADES DE LA CIUDADANIA AL GOBERNAR CON RESPETO Y TRANSPARENCIA.
4	ADMINISTRAR CON RESPONSABILIDAD EL PRESUPUESTO PROCURANDO ANTE TODO BUSCAR MEJORES FUENTES DE FINANCIAMIENTO SOBRE LA DEUDA CON LA QUE SE CUENTA Y NO DESCUIDAR EL PAGO DE LA MISMA DE TAL MANERA QUE NO PROVOQUE MAYOR CARGA AL MUNICIPIO PONIENDO EN RIESGO LOS SERVICIOS.
5	
6	
7	
8	
9	
10	
11	

## INDICADORES DE DESEMPEÑO

**Ente Público: TECOLOTLAN JALISCO**

Metas ejercicio 2018	Dimensión a Medir	Nombre del Indicador	Método de Cálculo	Frecuencia de Medición	Unidad de Medida	Semaforización		
						Verde	Amarillo	Rojo
Brindar mejores servicios básicos de calidad a la ciudadanía, disminuyendo el rezago social.	Calidad	De Resultados	servicios solicitados/servicios brindados	ANUAL	PORCENTAJE			
Eficientar los recursos destinados a la obra pública apegada a las necesidades de la ciudadanía	Economía	De Resultados	obras terminadas/ numero de personas beneficiarias	ANUAL	PORCENTAJE			
Apoyar al mayor número de personas necesitadas, las cuales presenten un alto grado de marginación.	Eficacia	Gestión	personas necesitadas/ personas apoyadas	ANUAL	PORCENTAJE			
Administrar de manera eficiente los recursos y disminuir las obligaciones a largo plazo contraídas.	Economía	Estratégico	Deuda Contraída/ Amortizaciones Pagadas	ANUAL	PORCENTAJE			

Los indicadores de gestión deberán medir el avance y logro en procesos y actividades, es decir, sobre la forma en que los bienes y servicios públicos son generados y entregados. Incluyen los indicadores que dan seguimiento a las actividades y aquellos que entregan bienes y/o servicios para ser utilizados por **Estratégico**

Los indicadores estratégicos deberán medir el grado de cumplimiento de los objetivos de las políticas públicas y de los programas presupuestarios y deberán contribuir a corregir o fortalecer las estrategias y la orientación de los recursos.

**De Resultados**

De la Política Nacional de Desarrollo Social, o bien, a indicadores de gestión que miden procesos, pudiendo corresponder a indicadores de bienes y servicios.

## Clasificación Programática

**TECOLOTLAN, JALISCO**

**Programa Presupuestario:**

**Desempeño de las Funciones**

**Desagregación Programa:**

**SERVICIOS PUBLICOS**

**Sub-Programa (s)**

**Objetivo:**

OTORGAR SERVICIOS PUBLICOS DE CALIDAD COMO PRIORIDAD A LA MAYOR PARTE DE LA POBLACION SOBRE TODO A LA DE POBREZA EXTREMA Y ALTO NIVEL DE REZAGO

**Meta:**

Brindar mejores servicios basicos de calidad ala ciudadanía, disminuyendo el rezago social.

**Medios de Verificación**

**Indicador y Definición:**

**Sentido del Indicador:**

ASCENDENTE

**Método de Cálculo:**

servicios solicitados/servicios brindados

**Unidad de Medida:**

FINANCIERO

**Frecuencia de Medición:**

ANUAL

### PRESUPUESTO ESTIMADO

Unidad(es)	Ejecutora(s) del Gasto			
1	SERVICIOS PUBLICOS	Servicios Personales	\$	20,992,408.00
2		Materiales y Suministros	\$	6,000,000.00
3		Servicios Generales	\$	5,000,000.00
4		Transferencias, Asignaciones, Subsidios y Otras Ayudas		
5		Bienes Muebles, Inmuebles e Intangibles	\$	1,300,000.00
6		Inversión Pública	\$	2,407,602.00
7		Inversiones Financieras y Otras Provisiones	\$	
8		Participaciones y Aportaciones	\$	
9		Deuda Pública	\$	
10		<b>Importe Total Presupuestado</b>	<b>\$</b>	<b>35,700,610</b>
11				

## Clasificación Programática

**TECOLOTLAN, JALISCO**

## Clasificación Programática

**TECOLOTLAN, JALISCO**

**Programa Presupuestario:**

**Desempeño de las Funciones**

**Desagregación Programa:**

**OBRA PUBLICA SUSTENTABLE**

**Sub-Programa (s)**

**Objetivo:**

CONSTRUCCION DE OBRAS DE INFRAESTRUCTURA SOCIAL BASICA UTILIZANDO METODOS Y TECNOLOGIAS DE BAJO IMPACTO AMBIENTAL PARA REDUCIR EL REZAGO SOCIAL.

**Meta:**

Administrar de manera eficiente los recursos destinados a la obra publica apegada a las necesidades de la ciudadanía

**Medios de Verificación**

**Indicador y Definición:**

**Sentido del Indicador:**

ASCENDENTE

**Método de Cálculo:**

obras terminadas/ numero de personas beneficiadas

**Unidad de Medida:**

FINANCIERO

**Frecuencia de Medición:**

ANUAL

**Unidad(es) Ejecutora(s) del Gasto**

**PRESUPUESTO ESTIMADO**

1	OBRA PUBLICA	Servicios Personales	\$	4,418,885.00
2		Materiales y Suministros	\$	2,800,000.00
3		Servicios Generales	\$	3,500,000.00
4		Transferencias, Asignaciones, Subsidios y Otras Ayudas		
5		Bienes Muebles, Inmuebles e Intangibles		
6		Inversión Pública	\$	13,952,157.00
7		Inversiones Financieras y Otras Provisiones	\$	
8		Participaciones y Aportaciones		
9		Deuda Pública	\$	
10		<b>Importe Total Presupuestado</b>	\$	<b>24,671,042</b>
11				

## Clasificación Programática

TECOLOTLAN, JALISCO

TECOLOTLAN, JALISCO

Programa Presupuestario:

**Desempeño de las Funciones**

Desagregación Programa:

**ASITENCIA SOCIAL**

Suk-Programa (s)

**Objetivo:**

APLICAR POLITICAS PUBLICAS ORIENTADAS A LA SATISFACCION DE NECESIDADES DE LA CIUDADANIA AL GOBERNAR CON RESFETO Y TRANSPARENCIA.

**Meta:**

Apoyar al mayor numero de personas necesitadas, las cuales presenten un altos grado de marginacion.

**Medios de Verificación**

**Indicador y Definición:**

**Sentido del Indicador:**

ASCENDENTE

**Método de Cálculo:**

personas necesitadas/ personas apoyadas

**Unidad de Medida:**

FINANCIERO

**Frecuencia de Medición:**

ANUAL

Unidad(es) Ejecutora(s) del Gasto	PRESUPUESTO ESTIMADO	
1 ASITENCIA SOCIAL	Servicios Personales	\$ 2,750,000.00
2	Materiales y Suministros	\$ 306,412.00
3	Servicios Generales	\$ 1,755,647.00
4	Transferencias, Asignaciones, Subsidios y Otras Ayudas	\$ 4,500,000.00
5	Bienes Muebles, Inmuebles e Intangibles	\$ -
6	Inversión Pública	\$ -
7	Inversiones Financieras y Otras Provisiones	\$ -
8	Participaciones y Aportaciones	\$ -
9	Deuda Pública	\$ -
10	<b>Importe Total Presupuestado</b>	<b>\$ 9,312,059</b>

**Clasificación Programática**

**TECOLOTLAN, JALISCO**

**Clasificación Programática**

**TECOLOTLAN, JALISCO**

**Programa Presupuestario:**

**Desempeño de Funciones**

**Desagregación Programa:**

**DEUDA PUBLICA**

**Sub-Programa (s)**

**Objetivo:**

ADMINISTRAR CON RESPONSABILIDAD Y APLICACIÓN EL PRESUPUESTO PROCURANDO ANTE TODO BUSCAR MEJORES FUENTES DE FINANCIAMIENTO SOBRE LA DEUDA CON LA CUE SE CUENTA Y NO DESCUIDAR EL PAGO DE LA MISMA DE TAL MANERA QUE NO PROVOQUE MAYOR CARGA AL MUNICIPIO PONIENDO EN RIESGO LOS SERVICIOS.

**Meta:**

Administrar de manera eficiente los recursos y disminuir los obligaciones a largo plazo contraídas.

**Medios de Verificación**

**Indicador y Definición:**

**Sentido del Indicador:**

**ASCENDENTE**

**Método de Cálculo:**

**Deuda Contraída/ Amortizaciones Pagadas**

**Unidad de Medida:**

**FINANCIERO**

**Frecuencia de Medición:**

**ANUAL**

**Unidad(es) Ejecutora(s) del Gasto**

**PRESUPUESTO ESTIMADO**

1	TESOPERIA
2	
3	
4	
5	
6	
7	
8	

**Servicios Personales**

\$ 2,500,000.00

**Materiales y Suministros**

\$ 350,000.00

**Servicios Generales**

\$ 3,539,606.00

**Transferencias, Asignaciones, Subsidios y Otras**

**Ayudas**

**Bienes Muebles, Inmuebles e Intangibles**

**Inversión Pública**

**Inversiones Financieras y Otras Provisiones**

**Participaciones y Aportaciones**

# Informe de Situación Hacendaria Ingresos - 2018

## MUNICIPIO DE TECOLOTLAN JALISCO

CONCEPTOS		EJERCICIO 2017	ESTIMACION 2018	VARIACION 2017 - 2018
<b>INGRESOS</b>				
<b>1</b>	<b>IMPUESTOS</b>	\$ 7,891,057	\$ 8,235,752	4%
1.1	Impuesto Sobre los Ingresos	\$ 10,000	\$ 125,314	1153%
1.2	Impuestos Sobre Patrimonio	\$ 7,766,689	\$ 7,203,438	-7%
1.3	Impuestos Sobre la Producción, el Consumo y las Transacciones	\$ -	\$ 600,000	#DIV/0!
1.4	Impuestos al Comercio Exterior	\$ -	\$ -	#DIV/0!
1.5	Impuestos Sobre Máquinas y Asimilables	\$ -	\$ -	#DIV/0!
1.6	Impuestos Ecológicos	\$ -	\$ -	#DIV/0!
1.7	Accesorios	\$ 104,348	\$ 105,000	1%
1.8	Otros Impuestos	\$ -	\$ -	#DIV/0!
<b>2</b>	<b>CUOTAS Y APORTACIONES DE SEGURIDAD SOCIAL</b>	\$ -	\$ -	#DIV/0!
2.1	Aportaciones para Fondos de Vivienda	\$ -	\$ -	#DIV/0!
2.2	Cuotas para el Seguro Social	\$ -	\$ -	#DIV/0!
2.3	Cuotas de Ahorro para el Retiro	\$ -	\$ -	#DIV/0!
2.4	Otras Cuotas y Aportaciones para la Seguridad Social	\$ -	\$ -	#DIV/0!
2.5	Accesorios	\$ -	\$ -	#DIV/0!
<b>3</b>	<b>CONTRIBUCIONES DE MEJORAS</b>	\$ -	\$ -	#DIV/0!
3.1	Contribuciones de Mejoras por Obras Públicas	\$ -	\$ -	#DIV/0!
<b>4</b>	<b>DERECHOS:</b>	\$ 6,836,885	\$ 6,305,629	-1%
4.1	Derechos por el Uso, Gnce, Aprovechamiento o Explotación de Bienes de Dominio Público	\$ 709,258	\$ 665,356	-6%
4.2	Derecho a los Hidrocarburos	\$ -	\$ -	#DIV/0!
4.3	Derechos por Prestación de Servicios	\$ 6,040,465	\$ 6,208,273	3%
4.4	Otros Derechos	\$ 18,280	\$ 30,000	64%
4.5	Accesorios	\$ 68,882	\$ -	-100%
<b>5</b>	<b>PRODUCTOS</b>	\$ 289,550	\$ 301,132	4%
5.1	Productos de Tipo Corriente	\$ 289,550	\$ 301,132	4%
5.2	Productos de Capital	\$ -	\$ -	#DIV/0!
5.3	Accesorios	\$ -	\$ -	#DIV/0!
<b>6</b>	<b>APROVECHAMIENTOS</b>	\$ 281,392	\$ 281,392	#DIV/0!
6.1	Aprovechamientos de Tipo Corriente	\$ -	\$ -	#DIV/0!
6.2	Aprovechamientos de Capital	\$ -	\$ -	#DIV/0!
6.3	Otros Aprovechamientos	\$ -	\$ 13,127	#DIV/0!
6.4	Accesorios	\$ -	\$ 268,265	#DIV/0!
<b>7</b>	<b>INGRESOS POR VENTA DE BIENES Y SERVICIOS</b>	\$ -	\$ -	#DIV/0!
7.1	Ingreso por Ventas de Mercancías	\$ -	\$ -	#DIV/0!
7.2	Ingresos por Ventas de Bienes y Servicios Producidos en Establecimientos del Gobierno	\$ -	\$ -	#DIV/0!
7.3	Ingresos por Ventas y Servicios de Organismos Descentralizados	\$ -	\$ -	#DIV/0!
7.4	Ingresos de Operación de Entidades Paraestatales Empresariales	\$ -	\$ -	#DIV/0!
7.9	Ingresos no Comprendidos en las Fracciones de la Ley de Ingresos, Causados en Ejercicios Fiscales Anteriores Pendientes de Liquidación o Pago	\$ -	\$ -	#DIV/0!
<b>8</b>	<b>PARTICIPACIONES Y APORTACIONES</b>	\$ 59,856,544	\$ 62,252,812	4%
8.1	Participaciones	\$ 42,104,000	\$ 49,788,162	4%
8.2	Aportaciones	\$ 17,752,544	\$ 18,464,650	4%
8.3	Convenios	\$ -	\$ -	#DIV/0!
<b>9</b>	<b>TRANSFERENCIAS, ASIGNACIONES, SUBSIDIOS Y OTRAS AYUDAS</b>	\$ -	\$ -	#DIV/0!
9.1	Transferencias Internas y Asignaciones al Sector Público	\$ -	\$ -	#DIV/0!
9.2	Transferencias al Resto del Sector Público	\$ -	\$ -	#DIV/0!
9.3	Subsidios y Subvenciones	\$ -	\$ -	#DIV/0!
9.4	Ayudas Sociales	\$ -	\$ -	#DIV/0!
9.5	Pensionales y Jubilaciones	\$ -	\$ -	#DIV/0!
9.6	Transferencias a Fideicomisos, Mandatos y Análogos	\$ -	\$ -	#DIV/0!
<b>10</b>	<b>OTROS INGRESOS Y BENEFICIOS</b>	\$ -	\$ -	#DIV/0!
10.1	Ingresos Financieros	\$ -	\$ -	#DIV/0!
10.2	Diferencias por Tipo de Cambio a Favor, en Efectivo y Equivalentes	\$ -	\$ -	#DIV/0!
10.3	Otros Ingresos y Beneficios Varios	\$ -	\$ -	#DIV/0!
<b>11</b>	<b>INGRESOS DERIVADOS DE FINANCIAMIENTO</b>	\$ -	\$ -	#DIV/0!
11.1	Endeudamiento Interno	\$ -	\$ -	#DIV/0!
<b>TOTAL DE INGRESOS</b>		<b>\$ 74,864,016</b>	<b>\$ 77,922,717</b>	<b>4.15%</b>



# Informe de Situación Hacendaria Ingresos - 2018


## CLASIFICACIÓN POR TIPO DE INGRESOS (CTI)

II	DESCRIPCIÓN	ESTIMACIÓN	%
1	INGRESOS DE GESTIÓN	15,719,905	20.16%
2	PARTICIPACIONES, APORTACIONES, TRANSFERENCIAS, ASIGNACIONES, SUBSIDIOS Y OTRAS AYUDAS	62,252,812	79.84%
3	OTROS INGRESOS	0	0.00%
<b>SUMA</b>		<b>77,972,717</b>	<b>100.00%</b>



## CLASIFICACIÓN POR FUENTE DE FINANCIAMIENTO

II	DESCRIPCIÓN	ESTIMACIÓN	%
100	RECURSOS FISCALES	15,719,905	20.16%
200	FINANCIAMIENTOS INTERNOS	-	0.00%
400	INGRESOS PROPIOS	-	0.00%
500	RECURSOS FEDERALES	62,252,812	79.84%
600	RECURSOS ESTATALES	-	0.00%
700	OTROS RECURSOS	-	0.00%
<b>SUMA</b>		<b>77,972,717</b>	<b>100.00%</b>



# Informe de Situación Hacendaria Egresos - 2018

## MUNICIPIO DE TECOLOTLAN JALISCO


CONCEPTOS		ESTIMACION 2018	VARIACION 2017-2018	
EGRESOS		ERJERCIO 2017		
1000	<b>SERVICIOS PERSONALES</b>	\$ 30,324,079	\$ 35,405,637	2%
1100	Remuneraciones al Personal de Carácter Permanente	\$ 25,741,426	\$ 26,859,727	4%
1200	Remuneraciones al Personal de Carácter Transitorio	\$ 1,768,524	\$ 1,985,910	12%
1300	Remuneraciones Adicionales Especiales	\$ 4,040,810	\$ 3,500,000	-13%
1400	Seguridad Social	\$ 2,907,880	\$ 3,000,000	3%
1500	Otras Prestaciones Sociales y Económicas	\$ 365,439	\$ 100,000	-73%
1600	Provisiones	\$ -	\$ -	#DIV/0!
1700	Pago Estimulos a Servidores Públicos	\$ -	\$ -	#DIV/0!
2000	<b>MATERIALES Y SUMINISTROS</b>	\$ 9,154,536	\$ 9,106,412	-1%
2100	Materiales de Administración, Emisión de Documentos y Artículos Oficiales	\$ 1,087,596	\$ 1,028,284	-5%
2200	Alimentos y Auténticos	\$ 260,000	\$ 308,308	19%
2300	Materias Primas y Materiales de Producción y Comercialización	\$ -	\$ -	#DIV/0!
2400	Materiales y Artículos de Construcción y de Reparación	\$ 415,000	\$ 300,000	-28%
2500	Productos Químicos, Farmacéuticos y de Laboratorio	\$ 333,000	\$ 330,000	-1%
2600	Combustibles, Lubricantes y Aditivos	\$ 5,000,000	\$ 5,000,000	0%
2700	Vestuario, Blancos, Prendas de Protección y Artículos Deportivos	\$ 500,000	\$ 459,206	-8%
2800	Materiales y Suministros de Seguridad	\$ 5,000	\$ -	-100%
2900	Herramientas, Refacciones y Accesorios Menores	\$ 1,554,000	\$ 1,680,614	8%
3000	<b>SERVICIOS GENERALES</b>	\$ 8,900,000	\$ 9,768,511	9%
3100	Servicios Básicos	\$ 3,681,000	\$ 3,500,000	-5%
3200	Servicios de Arrendamiento	\$ 255,000	\$ 268,490	5%
3300	Servicios Profesionales, Científicos, Técnicos y Otros Servicios	\$ 204,000	\$ 680,000	233%
3400	Servicios Financieros, Bancarios y Comerciales	\$ 575,000	\$ 338,108	-41%
3500	Servicios de Instalación, Reparación, Mantenimiento y Conservación	\$ 2,060,000	\$ 2,426,742	18%
3600	Servicios de Comunicación Social y Publicidad	\$ -	\$ 8,655	#DIV/0!
3700	Servicios de Traslado y Viáticos	\$ 550,000	\$ 500,000	-9%
3800	Servicios Oficiales	\$ 1,300,000	\$ 1,500,000	15%
3900	Otros Servicios Generales	\$ 315,000	\$ 546,516	73%
4000	<b>TRANSFERENCIAS, ASIGNACIONES, SUBSIDIOS Y OTRAS AYUDAS</b>	\$ 3,710,000	\$ 4,500,000	21%
4100	Transferencias internas y Asignaciones al Sector Público	\$ -	\$ -	#DIV/0!
4200	Transferencias al Resto del Sector Público	\$ 2,760,000	\$ 3,000,000	9%
4300	Subsidios y Subvenciones	\$ -	\$ -	#DIV/0!
4400	Ayudas Sociales	\$ 950,000	\$ 1,500,000	58%
4500	Pensiones y Jubilaciones	\$ -	\$ -	#DIV/0!
4600	Transferencias a Fideicomisos, Mandatos y Análogos	\$ -	\$ -	#DIV/0!
4700	Transferencias a la Seguridad Social	\$ -	\$ -	#DIV/0!
4800	Donativos	\$ 5,000	\$ -	#DIV/0!
4900	Transferencias al Exterior	\$ -	\$ -	#VALORI
5000	<b>BIENES MUEBLES, INMUEBLES E INTANGIBLES</b>	\$ 3,208,017	\$ 1,300,000	-59%
5100	Mobiliario y Equipo de Administración	\$ 708,017	\$ 100,000	-86%
5200	Mobiliario y Equipo Educativo y Recreativo	\$ -	\$ 50,000	#DIV/0!
5300	Equipo e Instrumental Médico y de Laboratorio	\$ -	\$ -	#DIV/0!
5400	Vehículos y Equipo de Transporte	\$ 2,500,000	\$ 800,000	-68%
5500	Equipo de Defensa y Seguridad	\$ -	\$ -	#DIV/0!
5600	Maquinaria, Otros Equipos y Herramientas	\$ -	\$ 100,000	#DIV/0!
5700	Activos Biológicos	\$ -	\$ 250,000	#DIV/0!
5800	Bienes Inmuebles	\$ -	\$ -	#DIV/0!
5900	Activos Intangibles	\$ -	\$ -	#DIV/0!
6000	<b>INVERSIÓN PÚBLICA</b>	\$ 12,757,324	\$ 15,952,157	25%
6100	Obra Pública en Bienes de Dominio Público	\$ -	\$ -	#DIV/0!
6200	Obra Pública en Bienes de Dominio Propio	\$ 12,757,324	\$ 15,952,157	25%
6300	Proyectos Productivos y Acciones de Fomento	\$ -	\$ -	#DIV/0!
7000	<b>INVERSIONES FINANCIERAS Y OTRAS PROVISIONES</b>	\$ -	\$ -	#DIV/0!
7100	Inversiones para el Fomento de Actividades Productivas	\$ -	\$ -	#DIV/0!
7200	Acciones y Participaciones de Capital	\$ -	\$ -	#DIV/0!
7300	Compra de Títulos y Valores	\$ -	\$ -	#DIV/0!
7400	Consección de Préstamos	\$ -	\$ -	#DIV/0!
7500	Inversiones en Fideicomisos, Mandatos y Otros Análogos	\$ -	\$ -	#DIV/0!
7600	Otras Inversiones Financieras	\$ -	\$ -	#DIV/0!
7900	Provisiones para Contingencias y Otras Erogaciones Especiales	\$ -	\$ -	#DIV/0!
8000	<b>PARTICIPACIONES Y APORTACIONES</b>	\$ 1,440,000	\$ 1,900,000	100%
9000	<b>DEUDA PÚBLICA</b>	\$ 830,000	\$ 1,300,000	129%
9100	Amortización de la Deuda Pública	\$ 600,000	\$ 1,300,000	117%
9200	Intereses de la Deuda Pública	\$ 230,000	\$ 600,000	161%
9300	Comisiones de la Deuda Pública	\$ -	\$ -	#DIV/0!
9400	Gastos de la Deuda Pública	\$ -	\$ -	#DIV/0!
9500	Costo por Coberturas	\$ -	\$ -	#DIV/0!
9600	Apoyos Financieros	\$ -	\$ -	#DIV/0!
9900	Adeudos de Ejercicios Fiscales Anteriores (ADEFAS)	\$ -	\$ -	#DIV/0!
<b>TOTAL DE EGRESOS</b>		\$ 74,864,016	\$ 77,972,717	4.15%

# Informe de Situación Hacendaria Egresos - 2018

## MUNICIPIO DE TECOLOTLAN JALISCO


### CLASIFICACIÓN POR TIPO DE GASTO (CTG)

CTG	DESCRIPCIÓN	ESTIMACIÓN	%
1	GASTO CORRIENTE	58,820,560	75.44%
2	GASTO DE CAPITAL	17,252,157	22.13%
3	AMORTIZACIÓN DE LA DEUDA Y DISMINUCIÓN DE PASIVOS	1,900,000	2.44%
4	PENSIONES Y JUBILACIONES	0	0
5	PARTICIPACIONES	0	0
<b>SUMA</b>		<b>77,972,717</b>	<b>100.00%</b>



### CLASIFICACIÓN POR FUENTE DE FINANCIAMIENTO (CFF)

CFF	DESCRIPCIÓN	ESTIMACIÓN	%
100	RECURSOS FISCALES	8,637,910	11.08%
200	FINANCIAMIENTOS INTERNOS	-	0.00%
400	INGRESOS PROPIOS	-	0.00%
500	RECURSOS FEDERALES	69,334,807	88.92%
600	RECURSOS ESTATALES	-	0.00%
700	OTROS RECURSOS	-	0.00%
<b>SUMA</b>		<b>77,972,717</b>	<b>100.00%</b>



## Estimación de Ingresos por Clasificación por Rubro de Ingresos y Ley de Ingresos Municipal - 2018

### MUNICIPIO DE TECOLOTLAN JALISCO

GRU/1/	DESCRIPCIÓN	INGRESO ESTIMADO ANUAL
<b>1</b>	<b>IMPUESTOS</b>	<b>8,233,757</b>
1.1	<b>IMPUESTOS SOBRE LOS INGRESOS</b>	<b>125,314</b>
1.1.1	<b>Impuestos sobre espectáculos públicos</b>	<b>125,314</b>
1.1.1.1	Función de circo y espectáculos de carpa	50,000
1.1.1.2	Conciertos, presentación de artistas, conciertos, audiciones musicales, funciones de box, lucha libre, fútbol, béisbol, béisbol y otros espectáculos deportivos.	
1.1.1.3	Peleas de gallos, palenques, carreras de caballos y similares	20,000
1.1.1.4	Eventos y espectáculos deportivos	10,000
1.1.1.5	Espectáculos culturales, teatrales, ballet, ópera y taurinos	10,000
1.1.1.6	Espectáculos taurinos y ecuestres	
1.1.1.7	Otros espectáculos públicos	35,314
1.2	<b>IMPUESTOS SOBRE EL PATRIMONIO</b>	<b>8,003,438</b>
1.2.1	<b>Impuesto predial</b>	<b>7,098,438</b>
1.2.1.1	Predios rústicos	1,100,000
1.2.1.2	Predios urbanos	5,998,438
1.2.2	<b>Impuesto sobre transmisiones patrimoniales</b>	<b>800,000</b>
1.2.2.1	Adquisición de departamentos, viviendas y casas para habitación	800,000
1.2.2.2	Regularización de terrenos	
1.2.3	<b>Impuestos sobre negocios jurídicos</b>	<b>105,000</b>
1.2.3.1	Construcción de inmuebles	105,000
1.2.3.2	Reconstrucción de inmuebles	
1.2.3.3	Ampliación de inmuebles	
1.3	<b>IMPUESTO SOBRE LA PRODUCCIÓN, EL CONSUMO Y LAS TRANSACCIONES</b>	
1.4	<b>IMPUESTOS AL COMERCIO EXTERIOR</b>	
1.5	<b>IMPUESTOS SOBRE NÓMINAS Y ASIMILABLES</b>	
1.6	<b>IMPUESTOS ECOLÓGICOS</b>	
1.7	<b>ACCESORIOS DE LOS IMPUESTOS</b>	<b>105,000</b>
1.7.1	<b>Recargos</b>	<b>50,000</b>
1.7.1.1	Falta de pago	50,000
1.7.2	<b>Multas</b>	<b>35,000</b>
1.7.2.1	Infracciones	35,000

## Estimación de Ingresos por Clasificación por Rubro de Ingresos y Ley de Ingresos Municipal - 2018

### MUNICIPIO DE TECOLOTLAN JALISCO

GR/LI	DESCRIPCIÓN	INGRESO ESTIMADO ANUAL
1.7.3	Intereses	20,000
1.7.3.1	Plazo de créditos fiscales	20,000
1.7.4	Gastos de ejecución y de embargo	-
1.7.4.1	Gastos de notificación	
1.7.4.2	Gastos de embargo	
1.7.4.3	Otros gastos del procedimiento	
1.7.9	Otros no especificados	
1.7.9.1	Otros accesorios	
1.8	OTROS IMPUESTOS	
1.8.1	Impuestos extraordinarios	
1.8.1.1	Impuestos extraordinarios	
1.8.1.2	Otros Impuestos	
<b>2</b>	<b>CUOTAS Y APORTACIONES DE SEGURIDAD SOCIAL</b>	
2.1	APORTACIONES PARA FONDOS DE VIVIENDA	
2.2	CUOTAS PARA EL SEGURO SOCIAL	
2.3	CUOTAS DE AHORRO PARA EL RETIRO	
2.4	OTRAS CUOTAS Y APORTACIONES PARA LA SEGURIDAD SOCIAL	
2.5	ACCESORIOS	
<b>3</b>	<b>CONTRIBUCIONES DE MEJORAS</b>	
3.1	CONTRIBUCIÓN DE MEJORAS POR OBRAS PÚBLICAS	
3.1.1	Contribuciones de mejoras	
3.1.1.1	Contribuciones de mejoras por obras públicas	
<b>4</b>	<b>DERECHOS</b>	<b>6,903,629</b>
4.1	DERECHOS POR EL USO, GOCE, APROVECHAMIENTO O EXPLOTACIÓN DE BIENES DE DOMINIO PÚBLICO	665,356
4.1.1	Uso del piso	164,800
4.1.1.1	Estacionamientos exclusivos	10,000
4.1.1.2	Puestos permanentes y eventuales	150,000
4.1.1.3	Actividades comerciales e industriales	
4.1.1.4	Espectáculos y diversiones públicas	2,000
4.1.1.5	Otros fines o actividades no previstas	2,800

## Estimación de Ingresos por Clasificación por Rubro de Ingresos y Ley de Ingresos Municipal - 2018

### MUNICIPIO DE TECOLOTLAN JALISCO

C/R/LI	DESCRIPCIÓN	INGRESO ESTIMADO ANUAL
4.1.2	Estacionamientos	-
4.1.2.1	Concesión de estacionamientos	
4.1.3	De los Cementerios de dominio público	250,000
4.1.3.1	Lotes uso perpetuidad y temporal	250,000
4.1.3.2	Mantenimiento	
4.1.3.3	Venta de gavetas a perpetuidad	
4.1.3.4	Otros	
4.1.4	Uso, goce, aprovechamiento o explotación de otros bienes de dominio público	250,556
4.1.4.1	Arrendamiento o concesión de locales en mercados	180,000
4.1.4.2	Arrendamiento o concesión de kioscos en plazas y jardines	
4.1.4.3	Arrendamiento o concesión de escusados y baños	70,556
4.1.4.4	Arrendamiento de inmuebles para anuncios	
4.1.4.5	Otros arrendamientos o concesiones de bienes	
4.2	DERECHOS A LOS HIDROCARBUROS	
4.3	DERECHOS POR PRESTACIÓN DE SERVICIOS	6,208,273
4.3.1	Licencias y permisos de giros	467,457
4.3.1.1	Licencias, permisos o autorización de giros con venta de bebidas alcohólicas	467,457
4.3.1.2	Licencias, permisos o autorización de giros con servicios de bebidas alcohólicas	
4.3.1.3	Licencias, permisos o autorización de otros conceptos distintos a los anteriores giros con bebidas alcohólicas	
4.3.1.4	Permiso para el funcionamiento de horario extraordinario	
4.3.2	Licencias y permisos para anuncios	5,554
4.3.2.1	Licencias y permisos de anuncios permanentes	5,554
4.3.2.2	Licencias y permisos de anuncios eventuales	
4.3.2.3	Licencias y permisos de anuncio distintos a los anteriores	
4.3.3	Licencias de construcción, reconstrucción, reparación o demolición de obras	59,946
4.3.3.1	Licencias de construcción	59,946
4.3.3.2	Licencias para demolición	
4.3.3.3	Licencias para remodelación	
4.3.3.4	Licencias para reconstrucción, reestructuración o adaptación	
4.3.3.5	Licencias para ocupación provisional en la vía pública	

## Estimación de Ingresos por Clasificación por Rubro de Ingresos y Ley de Ingresos Municipal - 2018

### MUNICIPIO DE TECOLOTLAN JALISCO

CRI/II	DESCRIPCIÓN	INGRESO ESTIMADO ANUAL
4.3.3.6	Licencias para movimientos de tierras	
4.3.3.7	Licencias similares no previstas en las anteriores	
4.3.4	<b>Alineamiento, designación de número oficial e inspección</b>	<b>65,000</b>
4.3.4.1	Alineamiento	
4.3.4.2	Designación de número oficial	65,000
4.3.4.3	Inspección de valor sobre inmuebles	
4.3.4.4	Otros servicios similares	
4.3.5	<b>Licencias de cambio de régimen de propiedad y urbanización</b>	<b>29,000</b>
4.3.5.1	Licencia de cambio de régimen de propiedad	29,000
4.3.5.2	Licencia de urbanización	
4.3.5.3	Peritaje, dictamen e inspección de carácter extraordinario	
4.3.6	<b>Servicios de obra</b>	<b>33,500</b>
4.3.6.1	Medición de terrenos	33,500
4.3.6.2	Autorización para romper pavimento, banquetas o machuelos	
4.3.6.3	Autorización para construcciones de infraestructura en la vía pública	
4.3.7	<b>Regularizaciones de los registros de obra</b>	<b>22,000</b>
4.3.7.1	Regularización de predios en zonas de origen ejidal destinados al uso de casa habitación	22,000
4.3.7.2	Regularización de edificaciones existentes de uso no habitacional en zonas de origen ejidal con antigüedad mayor a los 5 años	
4.3.7.3	Regularización de edificaciones existentes de uso no habitación en zonas de origen ejidal con antigüedad de hasta 5 años	
4.3.8	<b>Servicios de sanidad</b>	<b>6,500</b>
4.3.8.1	Inhumaciones y reinhumaciones	6,500
4.3.8.2	Exhumaciones	
4.3.8.3	Servicio de cremación	
4.3.8.4	Traslado de cadáveres fuera del municipio	
4.3.9	<b>Servicio de limpieza, recolección, traslado, tratamiento y disposición final de residuos</b>	<b>815,000</b>
4.3.9.1	Recolección y traslado de basura, desechos o desperdicios no peligrosos	815,000
4.3.9.2	Recolección y traslado de basura, desechos o desperdicios peligrosos	
4.3.9.3	Limpieza de lotes baldíos, jardines, prados, banquetas y similares	
4.3.9.4	Servicio exclusivo de camiones de aseo	
4.3.9.5	Por utilizar tiraderos y rellenos sanitarios del municipio	

## Estimación de Ingresos por Clasificación por Rubro de Ingresos y Ley de Ingresos Municipal - 2018

### MUNICIPIO DE TECOLOTLAN JALISCO

CR/II	DESCRIPCIÓN	INGRESO ESTIMADO ANUAL
4.3.9.9	Otros servicios similares	
4.3.10	<b>Agua potable, drenaje, alcantarillado, tratamiento y disposición final de aguas residuales</b>	<b>3,574,250</b>
4.3.10.1	Servicio doméstico	2,980,000
4.3.10.2	Servicio no doméstico	
4.3.10.3	Predios baldíos	
4.3.10.4	Servicios en localidades	
4.3.10.5	20% para el saneamiento de las aguas residuales	500,000
4.3.10.6	2% o 3% para la infraestructura básica existente	
4.3.10.7	Aprovechamiento de la infraestructura básica existente	88,000
4.3.10.8	Conexión o reconexión al servicio	6,250
4.3.11	<b>Rastro</b>	<b>307,000</b>
4.3.11.1	Autorización de matanza	155,000
4.3.11.2	Autorización de salida de animales del rastro para envíos fuera del municipio	
4.3.11.3	Autorización de la introducción de ganado al rastro en horas extraordinarias	7,000
4.3.11.4	Sello de inspección sanitaria	
4.3.11.5	Acarreo de carnes en camiones del municipio	
4.3.11.6	Servicios de matanza en el rastro municipal	130,000
4.3.11.7	Venta de productos obtenidos en el rastro	
4.3.11.9	Otros servicios prestados por el rastro municipal	15,000
4.3.12	<b>Registro civil</b>	<b>20,440</b>
4.3.12.1	Servicios en oficina fuera del horario	
4.3.12.2	Servicios a domicilio	
4.3.12.3	Anotaciones e inserciones en actas	20,440
4.3.13	<b>Certificaciones</b>	<b>694,376</b>
4.3.13.1	Expedición de certificados, certificaciones, constancias o copias certificadas	450,000
4.3.13.2	Extractos de actas	178,661
4.3.13.3	Dictámenes de trazo, uso y destino	65,715
4.3.14	<b>Servicios de catastro</b>	<b>108,250</b>
4.3.14.1	Copias de planos	
4.3.14.2	Certificaciones catastrales	70,500
4.3.14.3	Informes catastrales	



## Estimación de Ingresos por Clasificación por Rubro de Ingresos y Ley de Ingresos Municipal - 2018

### MUNICIPIO DE TECOLOTLAN JALISCO

GR/LI	DESCRIPCIÓN	INGRESO ESTIMADO ANUAL
4.3.14.4	Deslindes catastrales	500
4.3.14.5	Dictámenes catastrales	2,000
4.3.14.6	Revisión y autorización de avalúos	35,250
4.4	<b>OTROS DERECHOS</b>	<b>30,000</b>
4.4.1	<b>Derechos no especificados</b>	<b>30,000</b>
4.4.1.1	Servicios prestados en horas hábiles	
4.4.1.2	Servicios prestados en horas inhábiles	
4.4.1.3	Solicitudes de información	
4.4.1.4	Servicios médicos	
4.4.1.9	Otros servicios no especificados	30,000
4.5	<b>ACCESORIOS DE LOS DERECHOS</b>	-
4.5.1	<b>Recargos</b>	-
4.5.1.1	Falta de pago	
4.5.2	<b>Multas</b>	-
4.5.2.1	Infracciones	
4.5.3	<b>Intereses</b>	-
4.5.3.1	Plazo de créditos fiscales	
4.5.4	<b>Gastos de ejecución y de embargo</b>	-
4.5.4.1	Gastos de notificación	
4.5.4.2	Gastos de embargo	
4.5.4.3	Otros gastos del procedimiento	
4.5.9	<b>Otros no especificados</b>	-
4.5.9.9	Otros accesorios	
<b>5 PRODUCTOS</b>		<b>301,132</b>
5.1	<b>PRODUCTOS DE TIPO CORRIENTE</b>	<b>301,132</b>
5.1.1	<b>Uso, goce, aprovechamiento o explotación de bienes de dominio privado</b>	-
5.1.1.1	Arrendamiento o concesión de locales en mercados	
5.1.1.2	Arrendamiento o concesión de kioscos en plazas y jardines	
5.1.1.3	Arrendamiento o concesión de escusados y baños	
5.1.1.4	Arrendamiento de inmuebles para anuncios	
5.1.1.9	Otros arrendamientos o concesiones de bienes	

## Estimación de Ingresos por Clasificación por Rubro de Ingresos y Ley de Ingresos Municipal - 2018

### MUNICIPIO DE TECOLOTLAN JALISCO

C/R/LI	DESCRIPCIÓN	INGRESO ESTIMADO ANUAL
5.1.2	Cementerios de dominio privado	2,000
5.1.2.1	Lotés uso perpetuidad y temporal	1,000
5.1.2.2	Mantenimiento	
5.1.2.3	Venta de gavetas a perpetuidad	
5.1.2.9	Otros	1,000
5.1.9	<b>Productos diversos</b>	<b>299,132</b>
5.1.9.1	Formas y ediciones impresas	283,632
5.1.9.2	Calcomanías, credenciales, placas, escudos y otros medios de identificación	
5.1.9.3	Depósito de vehículos	
5.1.9.4	Explotación de bienes municipales de dominio privado	
5.1.9.5	Productos o utilidades de talleres y centros de trabajo	
5.1.9.6	Venta de esquilmos, productos de aparcería, desechos y basuras	
5.1.9.7	Venta de productos procedentes de viveros y jardines	
5.1.9.8	Por proporcionar información en documentos o elementos técnicos	
5.1.9.9	Otros productos no especificados	15,500
5.2	<b>PRODUCTOS DE CAPITAL</b>	
5.2.1	Productos de capital	
5.2.1.1	Otros no especificados	
5.3	<b>ACCESORIOS DE LOS PRODUCTOS</b>	
5.3.1	Otros no especificados	
5.3.1.9	Otros accesorios	
<b>6</b>	<b>APROVECHAMIENTOS</b>	<b>281,392</b>
6.1	<b>APROVECHAMIENTOS DE TIPO CORRIENTE</b>	
6.1.1	Incentivos derivados de la colaboración fiscal	
6.1.1.1	Incentivos de colaboración	
6.1.2	Multas	
6.1.2.1	Infraacciones	
6.1.3	Indemnizaciones	
6.1.3.1	Indemnizaciones	
6.1.4	Reintegros	
6.1.4.1	Reintegros	

## Estimación de Ingresos por Clasificación por Rubro de Ingresos y Ley de Ingresos Municipal - 2018

### MUNICIPIO DE TECOLOTLAN JALISCO

CRI/LE	DESCRIPCIÓN	INGRESO ESTIMADO ANUAL
6.1.5	Aprovechamiento provenientes de obras públicas	-
6.1.5.1	Aprovechamientos provenientes de obras públicas	-
6.1.6	Aprovechamiento por participaciones derivadas de la aplicación de leyes	-
6.1.6.1	Aprovechamiento por participaciones derivadas de la aplicación de leyes	-
6.1.7	Aprovechamientos por aportaciones y cooperaciones	-
6.1.7.1	Aprovechamientos por aportaciones y cooperaciones	-
6.2	APROVECHAMIENTOS DE CAPITAL	-
6.3	OTROS APROVECHAMIENTOS	13,127
6.3.9	Otros aprovechamientos	13,127
6.3.9.9	Otros aprovechamientos	13,127
6.4	ACCESORIOS DE LOS APROVECHAMIENTOS	268,265
6.4.1	Otros no especificados	268,265
6.4.1.9	Otros accesorios	268,265
<b>7 INGRESOS POR VENTAS DE BIENES Y SERVICIOS</b>		
7.1	INGRESOS POR VENTAS DE MERCANCÍAS	-
7.2	INGRESOS POR VENTAS DE BIENES Y SERVICIOS PRODUCIDOS EN ESTABLECIMIENTO DEL GOBIERNO	-
7.2.1	Producidos en establecimientos del gobierno	-
7.3	INGRESOS POR VENTA DE BIENES Y SERVICIOS DE ORGANISMOS DESCENTRALIZADOS	-
7.3.1	Producidos por organismos descentralizados municipales	-
7.4	INGRESOS DE OPERACIÓN DE ENTIDADES PARAESTATALES EMPRESARIALES (NO FINANCIERAS)	-
7.4.1	Producido por entidades paraestatales empresariales (no financieras)	-
7.9	INGRESOS NO COMPRENDIDOS EN LAS FRACCIONES DE LA LEY DE INGRESOS CAUSADOS EN EJERCICIOS FISCALES ANTERIORES PENDIENTES DE LIQUIDACIÓN O PAGO	-
7.9.1	Impuestos no comprendidos en las fracciones de la ley de ingresos causados en ejercicios fiscales anteriores pendientes de liquidación o pago	-
7.9.2	Contribuciones de mejoras, derechos, productos y aprovechamientos no comprendidos en las fracciones de la ley de ingreso causada en ejercicios fiscales anteriores pendientes de liquidación o pago	-
<b>8 PARTICIPACIONES Y APORTACIONES</b>		
8.1	PARTICIPACIONES	62,252,812
		62,252,812

## Estimación de Ingresos por Clasificación por Rubro de Ingresos y Ley de Ingresos Municipal - 2018

### MUNICIPIO DE TECOLOTLAN JALISCO

C/R/LI	DESCRIPCIÓN	INGRESO ESTIMADO ANUAL
8.1.1	Participaciones	43,788,162
8.1.1.1	Federales	42,969,013
8.1.1.2	Estatales	819,149
8.2	<b>APORTACIONES</b>	<b>18,464,650</b>
8.2.1	<b>Aportaciones federales</b>	<b>18,464,650</b>
8.2.1.1	Del fondo de infraestructura social municipal	9,228,170
8.2.1.2	Rendimientos financieros del fondo de aportaciones para la infraestructura social	
8.2.1.3	Del fondo para el fortalecimiento municipal	9,236,480
8.2.1.4	Rendimientos financieros del fondo de aportaciones para el fortalecimiento municipal	
8.3	<b>CONVENIOS</b>	-
8.3.1	<b>Convenios</b>	-
8.3.1.1	Derivados del Gobierno Federal	
8.3.1.2	Derivados del Gobierno Estatal	
8.3.1.9	Otros Convenios	
<b>9</b>	<b>TRANSFERENCIAS, ASIGNACIONES, SUBSIDIOS Y OTRAS AYUDAS</b>	
9.1	<b>TRANSFERENCIAS INTERNAS Y ASIGNACIONES AL SECTOR PÚBLICO</b>	-
9.1.1	<b>Transferencias internas y asignaciones al sector público</b>	-
9.1.1.1	Transferencias internas y asignaciones al sector público	
9.2	<b>TRANSFERENCIAS AL RESTO DEL SECTOR PÚBLICO</b>	-
9.3	<b>SUBSIDIOS Y SUBVENCIONES</b>	-
9.3.1	<b>Subsidio</b>	-
9.3.1.1	Subsidio	
9.3.2	<b>Subvenciones</b>	-
9.3.2.1	Subvenciones	
9.4	<b>AYUDAS SOCIALES</b>	-
9.4.1	<b>Donativos</b>	-
9.4.1.1	Efectivo	
9.4.1.2	Especie	
9.5	<b>PENSIONES Y JUBILACIONES</b>	-
9.6	<b>TRANSFERENCIAS A FIDEICOMISOS, MANDATOS Y ANÁLOGOS</b>	-

**Estimación de Ingresos por Clasificación por Rubro de Ingresos y Ley de  
Ingresos Municipal - 2018**

**MUNICIPIO DE TECOLOTLAN JALISCO**

GRUPO	DESCRIPCIÓN	INGRESO ESTIMADO ANUAL
9.6.1	Transferencias	-
9.6.1.1	Fidelcomisos	
9.6.1.2	Mandatos	
9.6.1.9	Otros	
<b>10</b>	<b>OTROS INGRESOS Y BENEFICIOS</b>	
10.1	Ingresos financieros	-
10.1.1	Ingresos financieros	
10.1.2	Otros ingresos financieros	
10.2	Diferencias por tipo de cambio a Favor en Efectivo y Equivalentes	-
10.2.1	Diferencias por tipo de cambio a Favor en Efectivo y Equivalentes	
10.3	Otros ingresos y beneficios varios	-
10.3.9	Otros ingresos y beneficios varios	
<b>11</b>	<b>INGRESOS DERIVADOS DE FINANCIAMIENTO</b>	
11.1	ENDEUDAMIENTO INTERNO	-
11.1.1	Financiamientos	-
11.1.1.1	Banca oficial	
11.1.1.2	Banca comercial	
11.1.1.9	Otros financiamientos no especificados	
<b>12</b>	<b>ENDEUDAMIENTO EXTERNO</b>	
<b>TOTAL DE INGRESOS</b>		<b>77,972,717</b>

COG/FF	DESCRIPCION	RECURSOS FEDERALES										RECURSOS ESTATALES			FINANCIAMIENTOS INTERNOS	OTROS RECURSOS	TOTAL ANUAL
		RECURSOS FISCALES	INGRESOS PROPIOS	APORTACIONES FONDO INFRAESTRUCTURA	APORTACIONES FONDO FORTALECIMIENTO	PARTICIPACIONES FEDERALES	CONVENIOS	PARTICIPACIONES ESTATALES	CONVENIOS	ESTATALES	CONVENIOS						
1000	SERVICIOS PERSONALES	5,485,910				3,100,000	76,639,721										
1100	REMUNERACIONES AL PERSONAL DE CARACTER PERMANENTE																25,443,637
111	Otros																
112	Haberes																3,223,405
113	Salidas base al personal permanente																
114	Remuneraciones por actividad laboral en el extranjero																23,656,921
1200	REMUNERACIONES AL PERSONAL DE CARACTER TRANSITORIO																
121	Honorarios asimilables a salarios																1,985,910
122	Salidas base al personal eventual																97,910
123	Rebucciones por servicios de carácter social																1,888,000
124	Rebucción a los representantes de los trabajadores y de los patrones en la Junta de Conciliación y Arbitraje																
1300	REMUNERACIONES ADICIONALES Y ESPECIALES																
131	Primas por años de servicios efectivos prestados																3,500,000
132	Primas de vacaciones, dominical y gradación de fin de año																3,500,000
133	Horas extraordinarias																
134	Compensaciones																
135	Sobrehaberes																
136	Asignaciones de carácter, de mando, por comisión, de vuelo y de técnico especial																
137	Honorarios especiales																
138	Participaciones por vigilancia en el cumplimiento de las leyes y custodia de valores																
1400	SEGURIDAD SOCIAL																
141	Aportaciones de seguridad social																3,000,000
142	Aportaciones a fondos de vivienda																
143	Aportaciones al sistema para el retiro																
144	Aportaciones para seguros																
1500	OTRAS PRESTACIONES SOCIALES Y ECONOMICAS																
151	Cuotas para el fondo de ahorro y fondo de trabajo																100,000
152	Indemnizaciones																100,000
153	Prestaciones y haberes de retiro																

MUNICIPIO DE TECOLOTLAN JAISCO  
Presupuesto de Egresos por Clasificación por Objeto del Gasto y Fuentes de Financiamiento - 2018

MUNICIPIO DE TECOLOTLAN JALISCO  
Presupuesto de Egresos por Clasificación por Objeto del Gasto y Fuentes de Financiamiento - 2018

COG/FF	DESCRIPCION	RECURSOS FISCALES	INGRESOS PROPIOS	APORTACIONES FONDO INFRAESTRUCTURA	APORTACIONES FONDO FORTALECIMIENTO	RECURSOS FEDERALES			OTROS RECURSOS	TOTAL ANUAL
						PARTICIPACIONES FEDERALES	CONVENIOS	PARTICIPACIONES ESTATALES		
		FINANCIAMIENTO			RECURSOS ESTATALES					
		CONVENIOS			CONVENIOS					
154	Prestaciones contractuales									
155	Apoyos a la capacitación de los servidores públicos									
159	Otros prestaciones sociales y económicas									
1600	PENSIONES									
161	Previsiones de carácter laboral, económicas y de seguridad social									
170	PAGO DE ESTIMULOS A SERVIDORES PUBLICOS									
171	Estímulos									
172	Recompenzas									
2000	MATERIALES Y SUMINISTROS									
2100	MATERIALES DE ADMINISTRACION, EMISION DE DOCUMENTOS Y ARTICULOS OFICIALES									9,109,412
211	Materiales, útiles y equipos menores de oficina									1,029,284
212	Materiales y útiles de imprenta y reproducción									397,284
219	Materiales estadísticos y geográficos									210,000
214	Materiales, útiles y equipos menores de tecnologías de la información y comunicaciones									51,000
215	Material impreso e información digital									25,000
216	Material de imprenta									103,000
217	Materiales y útiles de oficina									240,000
218	Materiales para el registro e identificación de bienes y personas									808,308
2200	ALIMENTOS Y UTENSILIOS									300,000
221	Productos alimenticios para personas									300,000
222	Productos alimenticios para animales									
223	Utensilios para el servicio de alimentación									
2300	MATERIAS PRIMAS Y MATERIALES DE PRODUCCION Y COMERCIALIZACION									8,308
231	Productos alimenticios, agropecuarios y forestales adquiridos como materia prima									
232	Instrumentos textiles adquiridos como materia prima									
233	Productos de papel, cartón e impresos adquiridos como materia prima									
234	Compartidos, lubricantes, aditivos, cartón y sus derivados adquiridos como materia prima									
235	Productos químicos, farmacéuticos y de laboratorio adquiridos como materia prima									

**Presupuesto de Egresos por Clasificación por Objeto del Gasto y Fuentes de Financiamiento - 2018**

**MUNICIPIO DE TECOTLÁN JAISCO**

COC/FE	DESCRIPCIÓN	RECURSOS FISCALES		INGRESOS PROPIOS	APORTACIONES FONDO INFRAESTRUCTURA		APORTACIONES FONDO FORTALECIMIENTO		PARTICIPACIONES FEDERALES		CONVENIOS ESTATALES		CONVENIOS ESTATALES		FINANCIAMIENTO INTERIORS	OTROS RECURSOS	TOTAL ANUAL	
		FISCALES	INGRESOS PROPIOS		APORTACIONES FONDO INFRAESTRUCTURA	APORTACIONES FONDO FORTALECIMIENTO	PARTICIPACIONES FEDERALES	CONVENIOS ESTATALES	CONVENIOS ESTATALES	CONVENIOS ESTATALES								
236	Productos metálicos y a base de metales no metálicos requeridos como materia prima																	
237	Productos de cuero, piel, plástico y hule adquiridos como materia prima																	
238	Mercancías adquiridas para su comercialización																	
239	Otros productos adquiridos como materia prima																	
240	MATERIALES Y ARTÍCULOS DE CONSTRUCCIÓN Y DE REPARACIÓN																	
241	Productos minerales no metálicos																	390,000
242	Cemento y productos de concreto																	20,000
243	Cal, yeso y productos de yeso																	20,000
244	Madera y productos de madera																	
245	Vidrio y productos de vidrio																	
246	Material eléctrico y electrónico																	
247	Artículos metálicos para la construcción																	169,000
248	Materiales complementarios																	18,000
249	Otros materiales y artículos de construcción y reparación																	73,000
250	PRODUCTOS QUÍMICOS, FARMACÉUTICOS Y DE LABORATORIO																	390,000
251	Productos químicos básicos																	
252	Fertilizantes, pesticidas y otros agroquímicos																	140,000
253	Medicinas y productos farmacéuticos																	5,000
254	Materiales, accesorios y suministros médicos																	45,000
255	Materiales, accesorios y suministros de laboratorio																	5,000
256	Fibras sintéticas, hules plásticos y derivados																	
259	Otros productos químicos																	55,000
260	COMBUSTIBLES, LUBRIFICANTES Y ADITIVOS																	80,000
261	Combustibles, lubricantes y aditivos																	5,000,000
262	Carbón y sus derivados																	5,000,000
270	VESTUARIO, BLANOS, PRENDAS DE PROTECCIÓN Y ARTÍCULOS DEPORTIVOS																	
271	Vestuario y uniformes																	459,206
272	Prendas de seguridad y protección personal																	250,000
273	Artículos deportivos																	50,000
																		159,206





**Presupuesto de Egresos por Clasificación por Objeto del Gasto y Fuentes de Financiamiento - 2018**

COG/FF	DESCRIPCIÓN	RECURSOS FISCALES	INGRESOS PROPIOS	APORTACIONES FONDO INFRAESTRUCTURA	APORTACIONES FONDO FORTALECIMIENTO	RECURSOS FEDERALES			OTROS RECURSOS	TOTAL ANUAL
						PARTICIPACIONES FEDERALES	CONVENIOS ESTATALES	PARTICIPACIONES ESTATALES		
3200	SERVICIOS DE ARRENDAMIENTO									
321	Arrendamiento de terrenos					5,000				5,000
322	Arrendamiento de edificios					180,000				180,000
323	Arrendamiento de mobiliario y equipo de administración, educacional y científico					40,000				40,000
324	Arrendamiento de equipo e instrumental médico y de laboratorio									
325	Arrendamiento de equipo de transporte					20,000				20,000
326	Arrendamiento de maquinaria, otros equipos y herramientas					13,490				13,490
327	Arrendamiento de activos intangibles					10,000				10,000
328	Arrendamiento financiero									
329	Otros arrendamientos									
3300	SERVICIOS PROFESIONALES, CIENTÍFICOS, TÉCNICOS Y OTROS					680,000				680,000
331	Servicios legales, de contabilidad, auditoría y relacionados					80,000				80,000
332	Servicios de diseño, arquitectura, ingeniería y actividades relacionadas									
333	Servicios de consultoría administrativa, procesos, técnicas y en tecnologías de la información					460,000				460,000
334	Servicios de capacitación					45,000				45,000
335	Servicios de investigación científica y desarrollo									
336	Servicios de apoyo administrativo, traducción, fotocopiado e impresión									
337	Servicios de protección y seguridad					50,000				50,000
338	Servicios de vigilancia					45,000				45,000
339	Servicios profesionales, científicos y técnicos integrales									
3400	SERVICIOS FINANCIEROS, BANCARIOS Y COMERCIALES					388,108				388,108
341	Servicios financieros y bancarios					50,000				50,000
342	Servicios de cobranza, investigación crediticia y similar									
343	Servicios de recaudación, traslado y custodia de valores									
344	Servicios de responsabilidad patrimonial y fianzas									
345	Seguros de bienes patrimoniales					143,108				143,108
346	Almacenaje, envase y embalaje					135,000				135,000
347	Fletes y manifiestos					10,000				10,000

COG/FE	DESCRIPCIÓN	RECURSOS FISCALES	INGRESOS PROPIOS	APORTACIONES FONDO INFRAESTRUCTURA	APORTACIONES FONDO FORTALECIMIENTO	RECURSOS HERBERALES			TOTAL ANUAL
						PARTICIPACIONES FEDERALES	CONVENIOS ESTATALES	CONVENIOS PARTICIPACIONES ESTATALES	
348	Comisiones por ventas								
349	Servicios financieros, bancarios y comerciales integrales								
350	SERVICIOS DE INSTALACION, REPARACION, MANTENIMIENTO Y CONSERVACION								
351	Conservación y mantenimiento menor de inmuebles								2,420,742
352	Instalación, reparación y mantenimiento de mobiliario y equipo de administración, educación y recreativo								1,208,742
353	Instalación, reparación y mantenimiento de equipo de cómputo y tecnología de la información								10,000
354	Instalación, reparación y mantenimiento de equipo e instrumental médico y de laboratorio								10,000
355	Reparación y mantenimiento de equipo de transporte								
356	Reparación y mantenimiento de equipo de defensa y seguridad								
357	Instalación, reparación y mantenimiento de maquinaria, otros equipos y herramientas								650,000
358	Servicios de limpieza y manejo de desechos								3,000
359	Servicios de jardinería y fumigación								2,000
360	SERVICIOS DE COMUNICACION SOCIAL Y PUBLICIDAD								8,655
361	Difusión por radio, televisión y otros medios de mensajes sobre programas y actividades gubernamentales								3,000
362	Difusión por radio, televisión y otros medios de mensajes comerciales para promover la venta de bienes o servicios								
363	Servicios de creatividad, reproducción y producción de publicidad, excepto internet								
364	Servicios de revelado de fotografías								
365	Servicios de la industria gráfica, del sonido y del video								5,655
366	Servicio de creación y difusión de contenido exclusivamente a través de internet								
369	Otros servicios de información								
370	SERVICIOS DE TRASLADO Y VIATICOS								500,000
371	Pasajes aéreos								85,000
372	Pasajes terrestres								
373	Pasajes marítimos, lacustres y fluviales								
374	Autotransporte								
375	Viáticos en el país								350,000
376	Viáticos en el extranjero								50,000
377	Gastos de instalación y traslado de mobiliario								

Presupuesto de Egresos por Clasificación por Objeto del Gasto y Fuentes de Financiamiento - 2018

MUNICIPIO DE TECOLOTLAN JAISCO

Código	Descripción	Recursos Fiscales	Ingresos Propios	Aportaciones Fondo Infraestructura	Aportaciones Fondo Fortalecimiento	Recursos Federales			Otros Recursos	Total Anual
						Participaciones Federales	Convenios	Participaciones Estatales		
378	Servicios integrales de traslado y visitas	-	-	-	-	-	-	-	-	-
379	Otros servicios de traslado y hospedaje	-	-	-	-	15,000	-	-	-	15,000
380	SERVICIOS OFICIALES	-	-	-	-	1,500,000	-	-	-	1,500,000
381	Gastos de ceremonial	-	-	-	-	-	-	-	-	-
382	Gastos de orden social y cultural	-	-	-	-	1,500,000	-	-	-	1,500,000
383	Congresos y convenciones	-	-	-	-	-	-	-	-	-
384	Exposiciones	-	-	-	-	-	-	-	-	-
385	Gastos de representación	-	-	-	-	-	-	-	-	-
386	OTROS SERVICIOS GENERALES	-	-	-	-	546,516	-	-	-	546,516
391	Servicios funerarios y de cementerios	-	-	-	-	5,000	-	-	-	5,000
392	Impuestos y derechos	-	-	-	-	-	-	-	-	-
393	Impuestos y derechos de importación	-	-	-	-	146,516	-	-	-	146,516
394	Sanciones y resoluciones por autoridad competente	-	-	-	-	-	-	-	-	-
395	Perros, multas, accesorios y actualizaciones	-	-	-	-	395,000	-	-	-	395,000
396	Otros gastos por responsabilidades	-	-	-	-	-	-	-	-	-
397	Unidades	-	-	-	-	-	-	-	-	-
398	Impuesto sobre rindima y otros que se derivan de una relación laboral	-	-	-	-	-	-	-	-	-
399	Otros servicios generales	-	-	-	-	-	-	-	-	-
400	AYUDAS TRANSFERENCIAS, ASIGNACIONES, SUBSIDIOS Y OTRAS	-	-	-	-	4,500,000	-	-	-	4,500,000
4100	TRANSFERENCIAS INTERNAS Y ASIGNACIONES AL SECTOR PUBLICO	-	-	-	-	-	-	-	-	-
411	Asignaciones presupuestales al Poder Ejecutivo	-	-	-	-	-	-	-	-	-
412	Asignaciones presupuestales al Poder Legislativo	-	-	-	-	-	-	-	-	-
413	Asignaciones presupuestales al Poder Judicial	-	-	-	-	-	-	-	-	-
414	Asignaciones presupuestales a Organos Autonomos	-	-	-	-	-	-	-	-	-
415	Transferencias internas otorgadas a entidades paraestatales no empresariales y no financieras	-	-	-	-	-	-	-	-	-
416	Transferencias internas otorgadas a entidades paraestatales empresariales y no financieras	-	-	-	-	-	-	-	-	-
417	Transferencias internas otorgadas a fiduciarios publicos empresariales y no financieros	-	-	-	-	-	-	-	-	-

**Presupuesto de Egresos por Clasificación por Objeto del Gasto y Fuentes de Financiamiento - 2018**

MUNICIPIO DE TECOLOTLAN JALISCO

MUNICIPIO DE TECOLOTLAN TALISCO  
Presupuesto de Egresos por Clasificación por Objeto del Gasto y Fuentes de Financiamiento - 2018

COG/FF	DESCRIPCIÓN	RECURSOS FISCALES	INGRESOS PROPIOS	RECURSOS FEDERALES				CONVENIOS ESTATALES	CONVENIOS PARTICIPACIONES ESTATALES	FINANCIAMIENTO INTERNOS	OTROS RECURSOS	TOTAL ANUAL
				APORTACIONES FONDO INFRAESTRUCTURA	APORTACIONES FORTALECIMIENTO	PARTICIPACIONES FEDERALES	CONVENIOS PARTICIPACIONES ESTATALES					
418	Transferencias Internas otorgadas a instituciones parastatales públicas											
419	Transferencias Internas otorgadas a fiduciarios públicos financieros											
420	<b>TRANSFERENCIAS AL RESTO DEL SECTOR PÚBLICO</b>											
421	Transferencias otorgadas a entidades parastatales no empresariales y no financieras			3,000,000								3,000,000
422	Transferencias otorgadas para entidades parastatales empresariales y no financieras					3,000,000						3,000,000
423	Transferencias otorgadas para instituciones parastatales públicas financieras											
424	Transferencias otorgadas a entidades federales y municipales											
425	Transferencias a fiduciarios de entidades federales y municipales											
430	<b>SUBSIDIOS Y SUBVENIONES</b>											
431	Subsidios a la producción											
432	Subsidios a la distribución											
433	Subsidios a la inversión											
434	Subsidios a la prestación de servicios públicos											
435	Subsidios para cubrir diferencial de tasas de interés											
436	Subsidios a vivienda											
437	Subvenciones al consumo											
438	Subsidios a entidades federativas y municipios											
439	Otros subsidios											
440	<b>AYUDAS SOCIALES</b>											
441	Ayudas sociales a personas			1,500,000								1,500,000
442	Becas y otras ayudas para programas de capacitación			250,000								250,000
443	Ayudas sociales a instituciones de enseñanza											
444	Ayudas sociales a actividades científicas o académicas			800,000								800,000
445	Ayudas sociales a instituciones sin fines de lucro											
446	Ayudas sociales a cooperativas			450,000								450,000
447	Ayudas sociales a entidades de interés público											
448	Ayudas por desastres naturales y otros siniestros											
450	<b>PENSIONES Y AJUBACIONES</b>											

-12 396

MUNICIPIO DE TECOLOTLAN JALISCO												
COG/FF	DESCRIPCION	RECURSOS FISCALES	INGRESOS PROPIOS	APORTACIONES FONDO INFRAESTRUCTURA	FONDO FORTALECIMIENTO	RECURSOS FEDERALES			RECURSOS ESTATALES			
						APORTACIONES FEDERALES	CONVENIOS	PARTICIPACIONES ESTATALES	CONVENIOS	FINANCIAMIENTO INTERNOS	OTROS RECURSOS	TOTAL ANUAL
451	Pensiones											
452	Subsidios											
459	Otras pensiones y jubilaciones											
4600	TRANSFERENCIAS A FIDELCOMISOS, MANDATOS Y OTROS ANALOGOS											
461	Transferencias a Fideicomisos del Poder Ejecutivo											
462	Transferencias a Fideicomisos del Poder Legislativo											
463	Transferencias a Fideicomisos del Poder Judicial											
464	Transferencias a Fideicomisos públicos de entidades parastatales no empresariales y no financieras											
465	Transferencias a Fideicomisos públicos de entidades parastatales empresariales y no financieras											
466	Transferencias a Fideicomisos de instituciones públicas financieras											
4700	TRANSFERENCIAS A LA SEGURIDAD SOCIAL											
471	Transferencias por obligación de ley											
4800	DONATIVOS											
481	Donativos a instituciones sin fines de lucro											
482	Donativos a entidades federativas											
483	Donativos a fideicomisos privados											
484	Donativos a fideicomisos estatales											
485	Donativos Intermedonatas											
4900	TRANSFERENCIAS AL EXTERIOR											
491	Transferencias para gobiernos extranjeros											
492	Transferencias para organismos internacionales											
493	Transferencias para el sector privado externo											
5000	BIENES MUEBLES, INMUEBLES E INTANGIBLES											1,300,000
5100	MOBILIARIO Y EQUIPO DE ADMINISTRACION											100,000
511	Muebles de oficina y estantería											50,000
512	Muebles, excepto de oficina y estantería											50,000
513	Bienes artísticos, culturales y científicos											30,000

Presupuesto de Egresos por Clasificación por Objeto del Gasto y Fuentes de Financiamiento - 2018



MUNICIPIO DE TECOLOTLAN JALISCO													
COG/FF	DESCRIPCIÓN	RECURSOS FISCALES	INGRESOS PROMOS	APORTACIONES FONDO INFRAESTRUCTURA	APORTACIONES FONDO FORTALECIMIENTO	RECURSOS FEDERALES			RECURSOS ESTATALES			TOTAL ANUAL	
						PARTICIPACIONES FEDERALES	CONVENIOS	PARTICIPACIONES ESTATALES	CONVENIOS	CONVENIOS	FINANCIAMIENTO INTERNOS		OTROS RECURSOS
5700	ACTIVOS BIOLÓGICOS												
571	Bovinos												
572	Porcinos												
573	Aves												
574	Chinos y caprinos												
575	Peces y acuicultura												
576	Equinos												
577	Especies menores y de zoológico												
578	Arboles y plantas												
579	Otros activos biológicos												
5800	BIENES INMUEBLES												
581	Tenidas												
582	Viveros												
583	Edificios no residenciales												
589	Otros bienes inmuebles												
5900	ACTIVOS INTANGIBLES												
591	Software												250,000
592	Patentes												250,000
593	Marcas												
594	Derechos												
595	Concesiones												
596	Franquicias												
597	Licencias intelectuales e intelectuales												
598	Licencias industriales, comerciales y otras												
599	Otros activos intangibles												
6000	INVERSION PÚBLICA	1,152,000											
6100	OBRA PÚBLICA EN BIENES DE DOMINIO PÚBLICO												2,000,000
611	Edificación habitacional												
612	Edificación no habitacional												
													15,892,157

Presupuesto de Egresos por Clasificación por Objeto del Gasto y Fuentes de Financiamiento - 2018





CÓD./FT.	DESCRIPCIÓN	RECURSOS FISCALES	INGRESOS PROPIOS	APORTACIONES FONDO INFRAESTRUCTURA	APORTACIONES FONDO FORTALECIMIENTO	RECURSOS FEDERALES			RECURSOS ESTATALES			OTROS RECURSOS	TOTAL ANUAL	
						PARTICIPACIONES FEDERALES	CONVENIOS	PARTICIPACIONES ESTATALES	CONVENIOS	PARTICIPACIONES ESTATALES	CONVENIOS			
723	Acciones y participaciones de capital en instituciones paraestatales													
724	Acciones y participaciones de capital en el sector privado con fines de política económica													
725	Acciones y participaciones de capital en organismos intermedios con fines de política económica													
726	Acciones y participaciones de capital en el sector externo con fines de política económica													
727	Acciones y participaciones de capital en el sector público con fines de gestión de la liquidez													
728	Acciones y participaciones de capital en el sector privado con fines de gestión de la liquidez													
729	Acciones y participaciones de capital en el sector externo con fines de gestión de la liquidez													
730	COMPRA DE TÍTULOS Y VALORES													
731	Bonos													
732	Valores representativos de deuda adquiridos con fines de política económica													
733	Valores representativos de deuda adquiridos con fines de gestión de la liquidez													
734	Obligaciones negociables adquiridas con fines de política económica													
735	Obligaciones negociables adquiridas con fines de gestión de la liquidez													
739	Otros valores													
740	CONCESIÓN DE PRÉSTAMOS													
741	Concesión de préstamos a entidades paraestatales y no paraestatales con fines de política económica													
742	Concesión de préstamos a entidades paraestatales y no paraestatales con fines de política económica													
743	Concesión de préstamos a instituciones paraestatales financieras													
743	Concesión de préstamos a instituciones paraestatales financieras con fines de política económica													
744	Concesión de préstamos a entidades paraestatales y no paraestatales con fines de política económica													
745	Concesión de préstamos al sector privado con fines de política económica													
746	Concesión de préstamos al sector externo con fines de política económica													
747	Concesión de préstamos al sector público con fines de gestión de la liquidez													
748	Concesión de préstamos al sector privado con fines de gestión de la liquidez													
749	Concesión de préstamos al sector externo con fines de gestión de la liquidez													
7500	INVERSIONES EN FIDEICOMISOS, MANDATOS Y OTROS													
751	Inversiones en Fideicomisos del Poder Ejecutivo													
752	Inversiones en Fideicomisos del Poder Legislativo													

**Presupuesto de Egresos por Clasificación por Objeto del Gasto y Fuentes de Financiamiento - 2018**

MUNICIPIO DE TECOLOTLAN JALISCO





MUNICIPIO DE TECOLOTLAN JALISCO												
Presupuesto de Egresos por Clasificación por Objeto del Gasto y Fuentes de Financiamiento - 2018												
COG/FF	DESCRIPCION	RECURSOS FISCALES	INGRESOS PROPIOS	APORTACIONES FONDO	INFRAESTRUCTURA FONDO	APORTACIONES FONDO	FORTALECIMIENTO	PARTICIPACIONES FEDERALES	CONVENIOS	CONVENIOS ESTATALES	PARTICIPACIONES ESTATALES	CONVENIOS
		RECURSOS ESTATALES										
		FINANCIAMIENTO	OTROS RECURSOS	TOTAL ANUAL								
9500	COSTO POR COBERTURAS											
951	Costos por coberturas											
9600	APOYOS FINANCIEROS											
961	Apoyos a Intermedios Financieros											
962	Apoyos a Ahorradores y ahorradores del Sistema Financiero Nacional											
963	ADUPOS DE EMPODOS FISCALES ANTERIORES (ADUPOS)											
991	ADUPOS											
	TOTAL DE EGRESOS	5,657,910		8,796,944	11,400,000	49,137,863						
				77,973,277								

**Estado Analítico del Ejercicio del Presupuesto de Egresos Detallado  
Clasificación por Objeto del Gasto (Capítulo y Concepto)**

**2018  
(PESOS)**

**Ente Público: Municipio de Tecolotlan Jalisco**

Concepto		Aprobado	Egresos Ampliaciones/ (Reducciones)	Modificado
<b>J. Gasto No. Etiquetado</b>		\$ 64,020,560.00	\$	\$
<b>Servicios Personales</b>		\$ 35,445,637.00	\$	\$
1100	Remuneraciones al Personal de Carácter Permanente	\$ 26,859,727.00		
1200	Remuneraciones al Personal de Carácter Transitorio	\$ 1,985,910.00		
1300	Remuneraciones Adicionales y Especiales	\$ 3,500,000.00		
1400	Seguridad Social	\$ 3,000,000.00		
1500	Otras Prestaciones Sociales y Económicas	\$ 100,000.00		
1600	Previsiones			
1700	Pago de Estímulos a Servidores Públicos			
<b>2000 Materiales y Suministros</b>		\$ 9,106,412.00	\$	\$
2100	Materiales de Administración, Emisión de Documentos y Artículos Oficiales	\$ 1,028,284.00		
2200	Alimentos y Utensilios	\$ 308,308.00		
2300	Materias Primas y Materiales de Producción y Comercialización			
2400	Materiales y Artículos de Construcción y de Reparación	\$ 300,000.00		
2500	Productos Químicos, Farmacéuticos y de Laboratorio	\$ 330,000.00		
2600	Combustibles, Lubrificantes y Aditivos	\$ 5,000,000.00		
2700	Vestuario, Blancos, Prendas de Protección y Artículos Deportivos			
2800	Materiales y Suministros Para Seguridad	\$ 459,206.00		
2900	Herramientas, Refacciones y Accesorios Menores			
<b>3000 Servicios Generales</b>		\$ 1,680,614.00	\$	\$
3100	Servicios Básicos	\$ 11,768,511.00	\$	\$
3200	Servicios de Arrendamiento	\$ 3,500,000.00		
3300	Servicios Profesionales, Científicos, Técnicos y Otros Servicios	\$ 268,490.00		
3400	Servicios Financieros, Bancarios y Comerciales	\$ 680,000.00		
3500	Servicios de Instalación, Reparación, Mantenimiento y Conservación	\$ 338,108.00		
3600	Servicios de Comunicación Social y Publicidad	\$ 2,000,000.00		
3700	Servicios de Traslado y Viáticos	\$ 8,655.00		
3800	Servicios Oficiales	\$ 500,000.00		
3900	Otros Servicios Generales	\$ 1,500,000.00		
<b>4000 Transferencias, Asignaciones, Subsidios y Otras Ayudas</b>		\$ 2,973,258.00	\$	\$
4100	Transferencias Internas y Asignaciones al Sector Público			
4200	Transferencias al Resto del Sector Público	\$ 3,000,000.00		
4300	Subsidios y Subvenciones			
4400	Ayudas Sociales	\$ 1,500,000.00		
4500	Pensiones y Jubilaciones			
4600	Transferencias a Fideicomisos, Mandatos y Otros Análogos			
4700	Transferencias a la Seguridad Social			
4800	Donativos			
4900	Transferencias al Exterior			
<b>5000 Bienes Muebles, Inmuebles e Intangibles</b>		\$ 1,300,000.00	\$	\$
5100	Mobiliario y Equipo de Administración	\$ 450,000.00		
5200	Mobiliario y Equipo Educativo y Recreativo			
5300	Equipo e Instrumental Médico y de Laboratorio	\$ 50,000.00		
5400	Vehículos y Equipo de Transporte			
5500	Equipo de Defensa y Seguridad	\$ 500,000.00		
5600	Maquinaria, Otros Equipos y Herramientas			
5700	Activos Biológicos	\$ 300,000.00		
5800	Bienes Inmuebles			
5900	Activos Intangibles			
<b>6000 Inversión Pública</b>				
6100	Obra Pública en Bienes de Dominio Público	\$	\$	\$
6200	Obra Pública en Bienes Propios			
6300	Proyectos Productivos y Acciones de Fomento			
<b>7000 Inversiones Financieras y Otras Provisiones</b>				
7100	Inversiones Para el Fomento de Actividades Productivas	\$	\$	\$
7200	Acciones y Participaciones de Capital			
7300	Compra de Títulos y Valores			
7400	Concesión de Préstamos			
7500	Inversiones en Fideicomisos, Mandatos y Otros Análogos			
Fideicomiso de Desastres Naturales (Informativo)				

**Estado Analítico del Ejercicio del Presupuesto de Egresos Detallado**  
**Clasificación por Objeto del Gasto (Capítulo y Concepto)**

**2018**  
**(PESOS)**

**Ente Público: Municipio de Tecolotlan Jalisco**

Concepto		Aprobado	Efectos Ampliaciones/ (Reducciones)	Modificado
7600	Otras Inversiones Financieras			
7900	Provisiones para Contingencias y Otras Erogaciones Especiales			
<b>8000</b>	<b>Participaciones y Aportaciones</b>	\$ -	\$ -	\$ -
8100	Participaciones			
8300	Aportaciones			
8500	Convenios			
<b>9000</b>	<b>Deuda Pública</b>	\$ 1,900,000.00	\$ -	\$ 1,900,000.00
9100	Amortización de la Deuda Pública	\$ 1,300,000.00		\$ 1,300,000.00
9200	Intereses de la Deuda Pública	\$ 600,000.00		\$ 600,000.00
9300	Comisiones de la Deuda Pública			
9400	Gastos de la Deuda Pública			
9500	Costo por Coberturas			
9600	Apoyos Financieros			
9900	Adeudos de Ejercicios Fiscales Anteriores (ADEFAS)			
<b>Gasto Etiquetado</b>				
#####	<b>Servicios Personales</b>	\$ 13,952,457.00	\$ -	\$ 13,952,457.00
1100	Remuneraciones al Personal de Carácter Permanente			
1200	Remuneraciones al Personal de Carácter Transitorio			
1300	Remuneraciones Adicionales y Especiales			
1400	Seguridad Social			
1500	Otras Prestaciones Sociales y Económicas			
1600	Previsiones			
1700	Pago de Estímulos a Servidores Públicos			
<b>2000</b>	<b>Materiales y Suministros</b>	\$ -	\$ -	\$ -
2100	Materiales de Administración, Emisión de Documentos y Artículos Oficiales			
2200	Alimentos y Utensilios			
2300	Materias Primas y Materiales de Producción y Comercialización			
2400	Materiales y Artículos de Construcción y de Reparación			
2500	Productos Químicos, Farmacéuticos y de Laboratorio			
2600	Combustibles, Lubrificantes y Aditivos			
2700	Vestuario, Blancos, Prendas de Protección y Artículos Deportivos			
2800	Materiales y Suministros Para Seguridad			
2900	Herramientas, Refracciones y Accesorios Menores			
<b>3000</b>	<b>Servicios Generales</b>	\$ -	\$ -	\$ -
3100	Servicios Básicos			
3200	Servicios de Arrendamiento			
3300	Servicios Profesionales, Científicos, Técnicos y Otros Servicios			
3400	Servicios Financieros, Bancarios y Comerciales			
3500	Servicios de Instalación, Reparación, Mantenimiento y Conservación			
3600	Servicios de Comunicación Social y Publicidad			
3700	Servicios de Traslado y Viáticos			
3800	Servicios Oficiales			
3900	Otros Servicios Generales			
<b>4000</b>	<b>Transferencias, Asignaciones, Subsidios y Otras Ayudas</b>	\$ -	\$ -	\$ -
4100	Transferencias Internas y Asignaciones al Sector Público			
4200	Transferencias al Resto del Sector Público			
4300	Subsidios y Subvenciones			
4400	Ayudas Sociales			
4500	Pensiones y Jubilaciones			
4600	Transferencias a Fideicomisos, Mandatos y Otros Análogos			
4700	Transferencias a la Seguridad Social			
4800	Donativos			
4900	Transferencias al Exterior			
<b>5000</b>	<b>Bienes Muebles, Inmuebles e Intangibles</b>	\$ -	\$ -	\$ -
5100	Mobiliario y Equipo de Administración			
5200	Mobiliario y Equipo Educativo y Recreativo			
5300	Equipo e Instrumental Médico y de Laboratorio			
5400	Vehículos y Equipo de Transporte			
5500	Equipo de Defensa y Seguridad			
5600	Maquinaria, Otros Equipos y Herramientas			
5700	Activos Biológicos			

**Estado Analítico del Ejercicio del Presupuesto de Egresos Detallado**  
**Clasificación por Objeto del Gasto (Capítulo y Concepto)**  
**2018**  
**(PESOS)**

**Ente Público: Municipio de Tecolotlan Jalisco**

Concepto		Egresos		
		Aprobado	Ampliaciones/ (Reducciones)	Modificado
5800	Bienes Inmuebles			
5900	Activos Intangibles			
6000	<b>Inversión Pública</b>	\$ 13,952,157.00	\$ -	\$ -
6100	Obra Pública en Bienes de Dominio Público			
6200	Obra Pública en Bienes Propios			
6300	Proyectos Productivos y Acciones de Fomento	\$ 13,952,157.00		
7000	<b>Inversiones Financieras y Otras Provisiones</b>	\$ -	\$ -	\$ -
7100	Inversiones Para el Fomento de Actividades Productivas			
7200	Acciones y Participaciones de Capital			
7300	Compra de Títulos y Valores			
7400	Concesión de Préstamos			
7500	Inversiones en Fideicomisos, Mandatos y Otros Análogos			
	Fideicomiso de Desastres Naturales (Informativo)			
7600	Otras Inversiones Financieras			
7900	Provisiones para Contingencias y Otras Erogaciones Especiales			
8000	<b>Participaciones y Aportaciones</b>	\$ -	\$ -	\$ -
8100	Participaciones			
8300	Aportaciones			
8500	Convenios			
9000	<b>Deuda Pública</b>	\$ -	\$ -	\$ -
9100	Amortización de la Deuda Pública			
9200	Intereses de la Deuda Pública			
9300	Comisiones de la Deuda Pública			
9400	Gastos de la Deuda Pública			
9500	Costo por Coberturas			
9600	Apoyos Financieros			
9900	Adeudos de Ejercicios Fiscales Anteriores (ADEFAS)			
<b>TOTAL DE EGRESOS</b>		<b>\$ 13,952,157.00</b>		<b>\$ -</b>

Nota: Los formatos no se encuentran bloqueados para su buen manejo, las filas que no sean de su competencia manejarlas en ceros.



**Estado Analítico del Ejercicio del Presupuesto de Egresos Detallado - LDF**  
**Clasificación Administrativa**  
**2018**  
**(PESOS)**

**Ente Público: Municipio de Tecolotlan Jalisco**

Concepto	Egresos	
	Aprobado	Ampliaciones/ (Reducciones)
	Aprobado	Modificado
<b>I. Gasto No Etiquetado</b>	\$ 64,020,560.00	\$
A. Dependencia o Unidad Administrativa 1	64,020,560.00	
B. Dependencia o Unidad Administrativa 2		
C. Dependencia o Unidad Administrativa 3		
D. Dependencia o Unidad Administrativa 4		
E. Dependencia o Unidad Administrativa 5		
F. Dependencia o Unidad Administrativa 6		
G. Dependencia o Unidad Administrativa 7		
H. Dependencia o Unidad Administrativa xx		
<b>II. Gasto Etiquetado</b>	13,952,157.00	
A. Dependencia o Unidad Administrativa 1	13,952,157.00	
B. Dependencia o Unidad Administrativa 2		
C. Dependencia o Unidad Administrativa 3		
D. Dependencia o Unidad Administrativa 4		
E. Dependencia o Unidad Administrativa 5		
F. Dependencia o Unidad Administrativa 6		
G. Dependencia o Unidad Administrativa 7		
H. Dependencia o Unidad Administrativa xx		
<b>III. Total de Egresos: (II + I - U)</b>	<b>77,972,717.00</b>	

Nota: Los formatos no se encuentran bloqueados para su buen manejo, las filas que no sean de su competencia manejarlas en ceros.

**Estado Analítico del Ejercicio del Presupuesto de Egresos Detallado – LDF**  
**Clasificación Funcional (Finalidad y Función)**  
**2018**  
**(PESOS)**

**Ente Público: Municipio de Tecolotlan Jalisco**

Concepto		Aprobado	Egresos Ampliaciones/ (Reducciones)	Modificado
<b>Gasto No Etiquetado</b>		<b>63,872,217.00</b>		
<b>1</b>	<b>Gobierno</b>	<b>53,722,217.00</b>		
1.1	Legislación			
1.2	Justicia			
1.3	Coordinación de la Política de Gobierno	15,275,056.00		
1.4	Relaciones Exteriores			
1.5	Asuntos Financieros y Hacendarios	31,012,550.00		
1.6	Seguridad Nacional			
1.7	Asuntos de Orden Público y de Seguridad Interior	7,234,611.00		
1.8	Otros Servicios Generales	200,000.00		
<b>2</b>	<b>Desarrollo Social</b>	<b>9,700,000.00</b>		
2.1	Protección Ambiental			
2.2	Vivienda y Servicios a la Comunidad	7,100,000.00		
2.3	Salud	100,000.00		
2.4	Recreación, Cultura y Otras Manifestaciones Sociales	2,500,000.00		
2.5	Educación			
2.6	Protección Social			
2.7	Otros Asuntos Sociales			
<b>3</b>	<b>Desarrollo Económico</b>			
3.1	Asuntos Económicos, Comerciales y Laborales en General			
3.2	Agropecuaria, Silvicultura, Pesca y Caza			
3.3	Combustibles y Energía			
3.4	Minería, Manufacturas y Construcción			
3.5	Transporte			
3.6	Comunicaciones			
3.7	Turismo			
3.8	Ciencia, Tecnología e Innovación			
3.9	Otras Industrias y Otros Asuntos Económicos			
<b>4</b>	<b>Otras No Clasificadas en Funciones Anteriores</b>			
4.1	Transacciones de la Deuda Pública / Costo Financiero de la Deuda	450,000.00		
4.2	Transferencias, Participaciones y Aportaciones Entre Diferentes Niveles y Ordenes de Gobierno	450,000.00		
4.3	Saneamiento del Sistema Financiero			
4.4	Adeudos de Ejercicios Fiscales Anteriores			
<b>Gasto Etiquetado</b>		<b>14,100,500.00</b>		
<b>1</b>	<b>Gobierno</b>	<b>4,000,000.00</b>		
1.1	Legislación			
1.2	Justicia			
1.3	Coordinación de la Política de Gobierno			
1.4	Relaciones Exteriores			
1.5	Asuntos Financieros y Hacendarios			
1.6	Seguridad Nacional			
1.7	Asuntos de Orden Público y de Seguridad Interior			
1.8	Otros Servicios Generales	4,000,000.00		
<b>2</b>	<b>Desarrollo Social</b>	<b>10,100,500.00</b>		
2.1	Protección Ambiental			
2.2	Vivienda y Servicios a la Comunidad			
2.3	Salud			
2.4	Recreación, Cultura y Otras Manifestaciones Sociales			
2.5	Educación			
2.6	Protección Social			
2.7	Otros Asuntos Sociales			
<b>3</b>	<b>Desarrollo Económico</b>	<b>10,100,500.00</b>		
3.1	Asuntos Económicos, Comerciales y Laborales en General			
3.2	Agropecuaria, Silvicultura, Pesca y Caza			
3.3	Combustibles y Energía			
3.4	Minería, Manufacturas y Construcción			
3.5	Transporte			

**Estado Analítico del Ejercicio del Presupuesto de Egresos Detallado – LDF**  
**Clasificación Funcional (Finalidad y Función)**  
**2018**  
**(PESOS)**

**Ente Público: Municipio de Tecolotlan Jalisco**

Concepto		Aprobado	Egresos Ampliaciones/ (Reducciones)	Modificado
3.6	Comunicaciones			
3.7	Turismo			
3.8	Ciencia, Tecnología e Innovación			
3.9	Otras Industrias y Otros Asuntos Económicos			
<b>4</b>	<b>Otras No Clasificadas en Funciones Anteriores</b>			
4.1	Transacciones de la Deuda Pública / Costo Financiero de la Deuda			
4.2	Transferencias, Participaciones y Aportaciones Entre Diferentes Niveles y Ordenes de Gobierno			
4.3	Saneamiento del Sistema Financiero			
4.4	Adeudos de Ejercicios Fiscales Anteriores			
<b>Total de Egresos</b>		<b>77,972,717.00</b>		

Nota: Los formatos no se encuentran bloqueados para su buen manejo, las filas que no sean de su competencia manejarlas en ceros.

**Estado Analítico del Ejercicio del Presupuesto de Egresos Detallado - LDF**  
**Clasificación de Servicios Personales por Categoría**  
**2018**  
**(PESOS)**

<b>Ente Publico: Municipio de Tecolotlan Jalisco</b>		<b>Egresos</b>	
<b>Concepto</b>	<b>Aprobado</b>	<b>Ampliaciones/ (Reducciones)</b>	<b>Modificado</b>
<b>Gasto No Etiquetado</b>	<b>56,020,560.00</b>		
Personal Administrativo y de Servicio Público	56,695,950.00		
Magisterio			
Servicios de Salud			
Personal Administrativo	600,000.00		
Personal Médico, Paramédico y afin			
Seguridad Pública	600,000.00		
Gastos asociados a la implementación de nuevas leyes federales o reformas a las mismas	6,724,610.00		
Nombre del Programa o Ley 1			
Nombre del Programa o Ley 2			
Sentencias laborales definitivas			
<b>Gasto Etiquetado</b>	<b>13,952,157.00</b>		
Personal Administrativo y de Servicio Público	13,952,157.00		
Magisterio			
Servicios de Salud			
Personal Administrativo			
Personal Médico, Paramédico y afin			
Seguridad Pública			
Gastos asociados a la implementación de nuevas leyes federales o reformas a las mismas			
Nombre del Programa o Ley 1			
Nombre del Programa o Ley 2			
Sentencias laborales definitivas			
<b>Total del Gasto en Servicios Personales</b>	<b>77,972,717.00</b>		

Nota: Los formatos no se encuentran bloqueados para su buen manejo, las filas que no sean de su competencia manejarlas en ceros.

**Plantilla de Personal de carácter permanente 2018**

**Ente Publico: Municipio de Tecolotlan Jalisco**

Nombre de la Plaza	Adscripción de la Plaza	FF	No. Plazas	111-115 Dietas y Sueldo Base		131 Primas por años de Servicios Efectivos Prestados	132 Prima Vacacional y Dominical	132 Gratificación de Fin de Año (Aguinaldo)	133 Horas Extraordinarias	134 Compensaciones	Otras Prestaciones	Suma Total de Remuneraciones
				Mensual	Anual							
REGIDOR	CABILDO		9	\$ 19,664.40	\$ 2,123,755.20	\$ -	\$ 1,454.63	\$ 290,925.37	\$ -	\$ -	\$ -	\$ 2,416,135.20
PRESIDENTE	PRESIDENCIA		1	\$ 55,414.80	\$ 664,977.60	\$ -	\$ -	\$ 91,032.82	\$ -	\$ -	\$ -	\$ 756,070.42
CHOFER	PRESIDENCIA		1	\$ 7,479.78	\$ 89,757.36	\$ -	\$ -	\$ 12,295.53	\$ -	\$ -	\$ -	\$ 102,052.69
SECRETARIA	PRESIDENCIA		1	\$ 11,287.31	\$ 135,447.73	\$ -	\$ -	\$ 18,584.48	\$ -	\$ -	\$ -	\$ 154,002.22
SECRETARIA	PRESIDENCIA		1	\$ 7,391.01	\$ 88,692.16	\$ -	\$ -	\$ 12,149.61	\$ -	\$ -	\$ -	\$ 100,841.77
SINDICO	SINDICATURA		1	\$ 36,222.90	\$ 434,674.80	\$ -	\$ -	\$ 59,544.49	\$ -	\$ -	\$ -	\$ 494,219.29
SECRETARIA	SINDICATURA		1	\$ 7,366.02	\$ 88,392.24	\$ -	\$ -	\$ 12,108.53	\$ -	\$ -	\$ -	\$ 100,500.77
ASESOR JURIDICO	SINDICATURA		1	\$ 13,705.71	\$ 164,468.52	\$ -	\$ -	\$ 22,529.93	\$ -	\$ -	\$ -	\$ 186,998.45
SECRETARIO GENERAL	SECRETARIA GENERAL		1	\$ 37,911.91	\$ 454,942.92	\$ -	\$ -	\$ 62,320.95	\$ -	\$ -	\$ -	\$ 517,263.87
SECRETARIA	SECRETARIA GENERAL		1	\$ 7,366.02	\$ 88,392.24	\$ -	\$ -	\$ 12,108.53	\$ -	\$ -	\$ -	\$ 100,500.77
TESORERO	HACIENDA MUNICIPAL		1	\$ 37,911.91	\$ 454,942.92	\$ -	\$ -	\$ 62,320.95	\$ -	\$ -	\$ -	\$ 517,263.87
ENCARGADO DE PROVEEDURIA	HACIENDA MUNICIPAL		1	\$ 12,435.89	\$ 149,230.68	\$ -	\$ -	\$ 20,442.56	\$ -	\$ -	\$ -	\$ 169,673.24
ENCARGADO DE PATRIMONIO	HACIENDA MUNICIPAL		1	\$ 7,436.25	\$ 89,235.00	\$ -	\$ -	\$ 12,223.97	\$ -	\$ -	\$ -	\$ 101,458.97
AUXILIAR	HACIENDA MUNICIPAL		2	\$ 6,407.50	\$ 153,780.00	\$ -	\$ -	\$ 21,065.75	\$ -	\$ -	\$ -	\$ 174,845.75
CONTADOR	HACIENDA MUNICIPAL		1	\$ 18,238.14	\$ 218,857.68	\$ -	\$ -	\$ 29,980.50	\$ -	\$ -	\$ -	\$ 248,838.18
AUXILIAR CONTABLE	HACIENDA MUNICIPAL		1	\$ 7,413.00	\$ 88,956.00	\$ -	\$ -	\$ 12,185.75	\$ -	\$ -	\$ -	\$ 101,141.75
ARMADOR DE CUENTA	HACIENDA MUNICIPAL		1	\$ 14,319.44	\$ 171,833.28	\$ -	\$ -	\$ 23,538.81	\$ -	\$ -	\$ -	\$ 195,372.09
JEFE DE INSPECTORES	INGRESO		1	\$ 7,461.57	\$ 89,538.84	\$ -	\$ -	\$ 12,265.59	\$ -	\$ -	\$ -	\$ 101,804.43
INSPECTORES	INGRESO		3	\$ 7,461.57	\$ 268,616.52	\$ -	\$ -	\$ 36,796.78	\$ -	\$ -	\$ -	\$ 305,413.30
JEFA DE INGRESOS	INGRESO		1	\$ 6,083.70	\$ 73,004.40	\$ -	\$ -	\$ 10,000.60	\$ -	\$ -	\$ -	\$ 83,005.00
RECAUDADOR	INGRESO		1	\$ 10,622.37	\$ 127,468.44	\$ -	\$ -	\$ 17,461.43	\$ -	\$ -	\$ -	\$ 144,929.87
CAJERA	INGRESO		1	\$ 7,830.04	\$ 93,960.48	\$ -	\$ -	\$ 12,871.30	\$ -	\$ -	\$ -	\$ 106,831.78
CAJERA DE AGUA POTABLE	INGRESOS		1	\$ 7,830.04	\$ 93,960.48	\$ -	\$ -	\$ 12,871.30	\$ -	\$ -	\$ -	\$ 106,831.78
JEFE DE EGRESOS	EGRESOS		1	\$ 11,131.37	\$ 133,576.44	\$ -	\$ -	\$ 18,298.14	\$ -	\$ -	\$ -	\$ 151,874.58
AUXILIAR A	CATASTRO		2	\$ 7,461.24	\$ 89,534.88	\$ -	\$ -	\$ 12,265.05	\$ -	\$ -	\$ -	\$ 101,799.93
AUXILIAR B	CATASTRO		1	\$ 7,390.70	\$ 88,688.40	\$ -	\$ -	\$ 12,149.10	\$ -	\$ -	\$ -	\$ 100,837.50
CAJERA	CATASTRO		1	\$ 7,830.04	\$ 93,960.48	\$ -	\$ -	\$ 12,871.30	\$ -	\$ -	\$ -	\$ 106,831.78

**Plantilla de Personal de carácter permanente 2018**

**Ente Publico: Municipio de Tecolotlan Jalisco**

Nombre de la Plaza	Adscripción de la Plaza	FF	No. Plazas	111-113 Dietas y Sueldo Base		131 Primas por años de Servicios Efectivos Prestados	132 Prime Vacacional y Dominical	132 Gratificación de Fin de Año (Aguinaldo)	133 Horas Extraordinarias	134 Compensaciones	Otras Prestaciones	Suma Total de Remuneraciones
				Mensual	Anual							
				DIRECTOR	CATASTRO							
OFICIAL MAYOR	OFICIALIA MAYOR		1	\$ 15,915.17	\$ 190,982.04	\$ -	\$ -	\$ 26,161.92	\$ -	\$ -	\$ -	\$ 217,143.96
AUXILIAR A	OFICIALIA MAYOR		1	\$ 7,391.01	\$ 88,692.12	\$ -	\$ -	\$ 12,149.61	\$ -	\$ -	\$ -	\$ 100,841.73
AUXILIAR B	OFICIALIA MAYOR		1	\$ 7,076.64	\$ 84,919.68	\$ -	\$ -	\$ 11,632.83	\$ -	\$ -	\$ -	\$ 96,552.51
AUXILIAR C	OFICIALIA MAYOR		1	\$ 6,085.34	\$ 73,024.08	\$ -	\$ -	\$ 10,003.30	\$ -	\$ -	\$ -	\$ 83,027.38
AUXILIAR DE INTENDENCIA	OFICIALIA MAYOR		2	\$ 4,760.95	\$ 114,262.80	\$ -	\$ -	\$ 15,652.44	\$ -	\$ -	\$ -	\$ 129,915.24
OFICIAL AUXILIAR	REGISTRO CIVIL		1	\$ 9,003.14	\$ 108,037.68	\$ -	\$ -	\$ 14,799.68	\$ -	\$ -	\$ -	\$ 122,837.36
AUXILIAR A	REGISTRO CIVIL		1	\$ 8,556.91	\$ 102,682.92	\$ -	\$ -	\$ 14,056.15	\$ -	\$ -	\$ -	\$ 116,749.07
DIRECTOR	OBRAS PUBLICAS		2	\$ 32,145.96	\$ 385,751.52	\$ -	\$ -	\$ 52,842.67	\$ -	\$ -	\$ -	\$ 438,594.19
SUBDIRECTOR	OBRAS PUBLICAS		2	\$ 17,443.31	\$ 209,319.72	\$ -	\$ -	\$ 28,673.93	\$ -	\$ -	\$ -	\$ 237,993.65
SECRETARIA	OBRAS PUBLICAS		1	\$ 7,391.01	\$ 88,692.12	\$ -	\$ -	\$ 12,149.61	\$ -	\$ -	\$ -	\$ 100,841.73
ARQUITECTO AUXILIAR	OBRAS PUBLICAS		1	\$ 13,803.64	\$ 165,643.68	\$ -	\$ -	\$ 22,690.92	\$ -	\$ -	\$ -	\$ 188,334.60
AUXILIAR B	OBRAS PUBLICAS		1	\$ 7,391.01	\$ 88,692.12	\$ -	\$ -	\$ 12,149.61	\$ -	\$ -	\$ -	\$ 100,841.73
AUXILIAR C	OBRAS PUBLICAS		1	\$ 6,882.94	\$ 82,595.28	\$ -	\$ -	\$ 11,314.42	\$ -	\$ -	\$ -	\$ 93,909.70
AUXILIAR D	OBRAS PUBLICAS		2	\$ 7,803.85	\$ 187,292.40	\$ -	\$ -	\$ 25,656.49	\$ -	\$ -	\$ -	\$ 212,948.89
AUXILIAR E	OBRAS PUBLICAS		1	\$ 6,088.97	\$ 73,067.64	\$ -	\$ -	\$ 10,009.27	\$ -	\$ -	\$ -	\$ 83,076.91
OPERADOR	OBRAS PUBLICAS		2	\$ 9,808.60	\$ 235,406.40	\$ -	\$ -	\$ 32,247.45	\$ -	\$ -	\$ -	\$ 267,653.85
OPERADOR	DEPARTAMENTO DE CONSTRUCCION		9	\$ 12,515.92	\$ 1,351,719.36	\$ -	\$ -	\$ 185,167.04	\$ -	\$ -	\$ -	\$ 1,536,886.40
JEFE DE MAQUINARIA	DEPARTAMENTO DE CONSTRUCCION		1	\$ 12,515.94	\$ 150,191.28	\$ -	\$ -	\$ 20,574.15	\$ -	\$ -	\$ -	\$ 170,765.43
CHOFER A	DEPARTAMENTO DE CONSTRUCCION		1	\$ 9,821.68	\$ 117,860.16	\$ -	\$ -	\$ 16,145.23	\$ -	\$ -	\$ -	\$ 134,005.39
CHOFER B	DEPARTAMENTO DE CONSTRUCCION		3	\$ 9,858.01	\$ 354,888.36	\$ -	\$ -	\$ 48,614.84	\$ -	\$ -	\$ -	\$ 403,503.20
CHOFER C	DEPARTAMENTO DE CONSTRUCCION		3	\$ 9,821.76	\$ 353,583.36	\$ -	\$ -	\$ 48,436.08	\$ -	\$ -	\$ -	\$ 402,019.44
AUXILIAR A	DEPARTAMENTO DE CONSTRUCCION		1	\$ 7,382.55	\$ 88,590.60	\$ -	\$ -	\$ 12,135.70	\$ -	\$ -	\$ -	\$ 100,726.30
AUXILIAR B	DEPARTAMENTO DE CONSTRUCCION		1	\$ 6,376.97	\$ 76,523.64	\$ -	\$ -	\$ 10,482.69	\$ -	\$ -	\$ -	\$ 87,006.33
AUXILIAR C	DEPARTAMENTO DE CONSTRUCCION		1	\$ 4,478.90	\$ 53,746.80	\$ -	\$ -	\$ 7,362.58	\$ -	\$ -	\$ -	\$ 61,108.28
DIRECTOR	SERVICIOS GENERALES		1	\$ 19,103.74	\$ 229,244.88	\$ -	\$ -	\$ 31,403.41	\$ -	\$ -	\$ -	\$ 260,648.29
SUBDIRECTOR	SERVICIOS GENERALES		1	\$ 13,705.71	\$ 164,468.52	\$ -	\$ -	\$ 22,529.93	\$ -	\$ -	\$ -	\$ 186,998.45

Ente Publico: Municipio de Tecolotlan Jalisco

Plantilla de Personal de carácter permanente 2018

Nombre de la Plaza	Adscripción de la Plaza	FF	No. Plazas	111-113 Dietas y Sueldo Base		131 Primas por años de Servicios Efectivos Prestados	132 Prima Vacacional y Dominical	132 Gratificación de Fin de Año (Aguinaldo)	133 Horas Extraordinarias	134 Compensaciones	Otras Prestaciones	Suma Total de Remuneraciones
				Mensual	Anual							
SECRETARIA	SERVICIOS GENERALES		1	\$ 7,390.99	\$ 88,691.88	\$ -	\$ -	\$ 12,149.57	\$ -	\$ -	\$ -	\$ 100,841.45
ENCARGADO DE CEMENTERIOS	SERVICIOS GENERALES		1	\$ 6,611.45	\$ 79,337.40	\$ -	\$ -	\$ 10,888.14	\$ -	\$ -	\$ -	\$ 90,205.54
AUXILIAR DE PARQUES Y JARDINES	SERVICIOS GENERALES		2	\$ 5,084.94	\$ 122,038.56	\$ -	\$ -	\$ 16,717.61	\$ -	\$ -	\$ -	\$ 138,756.17
AUXILIAR	SERVICIOS GENERALES		1	\$ 7,391.01	\$ 88,692.12	\$ -	\$ -	\$ 12,149.61	\$ -	\$ -	\$ -	\$ 100,841.73
AUXILIAR DE INTENDENCIA A	SERVICIOS GENERALES		1	\$ 2,385.60	\$ 28,627.20	\$ -	\$ -	\$ 3,921.53	\$ -	\$ -	\$ -	\$ 32,548.73
AUXILIAR DE INTENDENCIA B	SERVICIOS GENERALES		1	\$ 7,541.14	\$ 90,493.68	\$ -	\$ -	\$ 12,396.39	\$ -	\$ -	\$ -	\$ 102,890.07
AUXILIAR DE INTENDENCIA C	SERVICIOS GENERALES		2	\$ 4,431.40	\$ 106,353.60	\$ -	\$ -	\$ 14,568.99	\$ -	\$ -	\$ -	\$ 120,922.59
BARRENDEROS	SERVICIOS GENERALES		2	\$ 2,205.00	\$ 52,920.00	\$ -	\$ -	\$ 7,249.32	\$ -	\$ -	\$ -	\$ 60,169.32
ELECTRICISTA	ALUMBRADO PUBLICO		-2	\$ 8,422.82	\$ 202,147.44	\$ -	\$ -	\$ 27,691.43	\$ -	\$ -	\$ -	\$ 229,838.87
JEFE DE MANTENIMIENTO	MANTENIMIENTO		1	\$ 18,968.80	\$ 227,625.60	\$ -	\$ -	\$ 31,181.59	\$ -	\$ -	\$ -	\$ 258,807.19
MECANICO	MANTENIMIENTO		1	\$ 7,377.43	\$ 88,529.16	\$ -	\$ -	\$ 12,127.28	\$ -	\$ -	\$ -	\$ 100,656.44
REPARTIDOR DE COMBUSTIBLE	MANTENIMIENTO		1	\$ 8,554.16	\$ 102,649.92	\$ -	\$ -	\$ 14,051.63	\$ -	\$ -	\$ -	\$ 116,711.55
DESPACHADOR DE COMBUSTIBLE	MANTENIMIENTO		1	\$ 9,772.96	\$ 117,275.52	\$ -	\$ -	\$ 16,063.14	\$ -	\$ -	\$ -	\$ 133,340.66
MATANCERO	RASTRO		4	\$ 5,434.51	\$ 260,856.48	\$ -	\$ -	\$ 35,733.76	\$ -	\$ -	\$ -	\$ 296,590.24
AUXILIAR DE INTENDENCIA	RASTRO		1	\$ 5,434.51	\$ 65,214.12	\$ -	\$ -	\$ 8,933.44	\$ -	\$ -	\$ -	\$ 74,147.56
VELADOR	RASTRO		1	\$ 5,434.51	\$ 65,214.12	\$ -	\$ -	\$ 8,933.44	\$ -	\$ -	\$ -	\$ 74,147.56
VETERINARIO	RASTRO		1	\$ 5,434.51	\$ 65,214.12	\$ -	\$ -	\$ 8,933.44	\$ -	\$ -	\$ -	\$ 74,147.56
JEFE ADMINISTRATIVO	RASTRO		1	\$ 9,604.94	\$ 115,259.28	\$ -	\$ -	\$ 15,788.94	\$ -	\$ -	\$ -	\$ 231,048.22
BARRENDERO	PARQUES Y JARDINES		1	\$ 6,372.80	\$ 76,473.60	\$ -	\$ -	\$ 10,475.84	\$ -	\$ -	\$ -	\$ 86,949.44
AUXILIAR B	PARQUES Y JARDINES		1	\$ 6,131.33	\$ 73,575.96	\$ -	\$ -	\$ 10,078.90	\$ -	\$ -	\$ -	\$ 83,654.86
AUXILIAR	PARQUES Y JARDINES		9	\$ 6,031.56	\$ 651,408.48	\$ -	\$ -	\$ 89,234.04	\$ -	\$ -	\$ -	\$ 740,642.52
ENCARGADO	UNIDAD DEPORTIVA		1	\$ 11,090.10	\$ 133,081.20	\$ -	\$ -	\$ 18,230.30	\$ -	\$ -	\$ -	\$ 151,311.50
JUEZ MUNICIPAL	JUZGADO MUNICIPAL		1	\$ 12,524.99	\$ 150,299.88	\$ -	\$ -	\$ 20,589.02	\$ -	\$ -	\$ -	\$ 170,888.90
DIRECTOR	PROMOCION ECONOMICA		1	\$ 14,264.21	\$ 171,170.52	\$ -	\$ -	\$ 23,448.02	\$ -	\$ -	\$ -	\$ 194,618.54
AUXILIAR	PROMOCION ECONOMICA		1	\$ 7,830.50	\$ 93,966.00	\$ -	\$ -	\$ 12,872.05	\$ -	\$ -	\$ -	\$ 106,838.05
AUXILIAR A	CULTURA Y TURISMO		1	\$ 17,510.96	\$ 210,131.52	\$ -	\$ -	\$ 28,785.14	\$ -	\$ -	\$ -	\$ 238,916.66
AUXILIAR B	CULTURA Y TURISMO		1	\$ 7,390.99	\$ 88,691.88	\$ -	\$ -	\$ 12,149.57	\$ -	\$ -	\$ -	\$ 100,841.45

**Plantilla de Personal de carácter permanente 2018**

**Ente Publico: Municipio de Tecolotlan Jalisco**

Nombre de la Plaza	Adscripción de la Plaza	FF	No. Plazas	111-113 Dietas y Sueldo Base		131 Primas por años de Servicios Efectivos Prestados	132 Prima Vacacional y Dominical	137 Gratificación de Fin de Año (Aguinaldo)	138 Horas Extraordinarias	134 Compensaciones	Otras Prestaciones	Suma Total de Remuneraciones
				Mensual	Anual							
AUXILIAR C	CULTURA Y TURISMO		1	\$ 7,390.99	\$ 88,691.88	\$ -	\$ -	\$ 12,149.57	\$ -	\$ -	\$ -	\$ 100,841.45
SECRETARIA	CULTURA Y TURISMO		1	\$ 7,365.92	\$ 88,391.04	\$ -	\$ -	\$ 12,108.36	\$ -	\$ -	\$ -	\$ 100,499.40
DIRECTOR	DEPORTES		1	\$ 9,621.65	\$ 115,459.80	\$ -	\$ -	\$ 15,816.41	\$ -	\$ -	\$ -	\$ 131,276.21
PROMOTOR	DEPORTES		1	\$ 8,971.73	\$ 107,660.76	\$ -	\$ -	\$ 14,748.05	\$ -	\$ -	\$ -	\$ 122,408.81
PROMOTOR	DEPORTES		1	\$ 8,971.73	\$ 107,660.76	\$ -	\$ -	\$ 14,748.05	\$ -	\$ -	\$ -	\$ 122,408.81
DIRECTOR	FOMENTO AGROPECUARIO		1	\$ 11,131.37	\$ 133,576.44	\$ -	\$ -	\$ 18,298.14	\$ -	\$ -	\$ -	\$ 151,874.58
AUXILIAR TÉCNICO	FOMENTO AGROPECUARIO		1	\$ 8,643.01	\$ 103,716.12	\$ -	\$ -	\$ 14,207.69	\$ -	\$ -	\$ -	\$ 117,923.81
ENCARGADO	REGULARIZACION DE PREDIOS		1	\$ 7,830.42	\$ 93,965.04	\$ -	\$ -	\$ 12,871.92	\$ -	\$ -	\$ -	\$ 106,836.96
ENCARGADO	PROGRAMAS SOCIALES		1	\$ 7,830.50	\$ 93,966.00	\$ -	\$ -	\$ 12,872.05	\$ -	\$ -	\$ -	\$ 106,838.05
SECRETARIA	PROGRAMAS SOCIALES		1	\$ 7,392.40	\$ 88,708.80	\$ -	\$ -	\$ 12,151.89	\$ -	\$ -	\$ -	\$ 100,860.69
AUXILIAR DE DISEÑO	PRENSA Y PUBLICIDAD		1	\$ 7,461.66	\$ 89,539.92	\$ -	\$ -	\$ 12,265.74	\$ -	\$ -	\$ -	\$ 101,805.66
ENCARGADA	PRENSA Y PUBLICIDAD		1	\$ 7,589.88	\$ 91,078.56	\$ -	\$ -	\$ 12,476.52	\$ -	\$ -	\$ -	\$ 103,555.08
ENCARGADO	TECNOLOGIAS DE LA INFORMACION		1	\$ 8,971.73	\$ 107,660.76	\$ -	\$ -	\$ 14,748.05	\$ -	\$ -	\$ -	\$ 122,408.81
ENCARGADO DE TRANSPARENCIA	TRANSPARENCIA		1	\$ 13,705.84	\$ 164,470.08	\$ -	\$ -	\$ 22,530.15	\$ -	\$ -	\$ -	\$ 187,000.23
MEDICO MUNICIPAL	SERVICIO MEDICO		1	\$ 11,131.37	\$ 133,576.44	\$ -	\$ -	\$ 18,298.14	\$ -	\$ -	\$ -	\$ 151,874.58
AUXILIAR DE SALUD	SERVICIO MEDICO		1	\$ 5,706.46	\$ 68,477.52	\$ -	\$ -	\$ 9,380.48	\$ -	\$ -	\$ -	\$ 77,858.00
AUXILIAR	MERCADOS		1	\$ 3,179.82	\$ 38,157.84	\$ -	\$ -	\$ 5,227.10	\$ -	\$ -	\$ -	\$ 43,384.94
AUXILIAR B	MERCADOS		2	\$ 4,827.40	\$ 115,857.60	\$ -	\$ -	\$ 15,870.90	\$ -	\$ -	\$ -	\$ 231,728.50
DIRECTOR	INSPECCION AGRICOLA Y GANADERA		1	\$ 8,968.97	\$ 107,627.64	\$ -	\$ -	\$ 14,743.51	\$ -	\$ -	\$ -	\$ 122,371.15
ENCARGADO	PARTICIPACION CIUDADANA		1	\$ 8,557.00	\$ 102,684.00	\$ -	\$ -	\$ 14,066.30	\$ -	\$ -	\$ -	\$ 116,750.30
DIRECTOR	ECOLOGIA		1	\$ 14,319.44	\$ 171,833.28	\$ -	\$ -	\$ 23,538.82	\$ -	\$ -	\$ -	\$ 195,372.09
CHOFER	ASEO PUBLICO		2	\$ 9,821.76	\$ 235,722.24	\$ -	\$ -	\$ 32,290.72	\$ -	\$ -	\$ -	\$ 268,012.96
AUXILIAR DE INTENDENCIA	ASEO PUBLICO		3	\$ 6,447.08	\$ 232,094.88	\$ -	\$ -	\$ 31,793.82	\$ -	\$ -	\$ -	\$ 263,888.70
BARRENDEROS	ASEO PUBLICO		2	\$ 4,827.33	\$ 115,855.92	\$ -	\$ -	\$ 15,870.67	\$ -	\$ -	\$ -	\$ 206,248.41
FONTANERO A	AGUA DRENAJE Y ALCANTARILLADO		1	\$ 15,116.60	\$ 181,399.20	\$ -	\$ -	\$ 24,849.21	\$ -	\$ -	\$ -	\$ 206,248.41
FONTANERO B	AGUA DRENAJE Y ALCANTARILLADO		1	\$ 6,378.02	\$ 76,536.24	\$ -	\$ -	\$ 10,484.42	\$ -	\$ -	\$ -	\$ 87,020.66



**Plantilla de Personal de carácter permanente 2018**

**Ente Publico: Municipio de Tecolotlan Jalisco**

Nombre de la Plaza	Adscripción de la Plaza	FF	No. Plazas	111-115 Dietas y Sueldo Base		131 Primas por años de Servicios Efectivos Prestados	132 Prima Vacacional y Dominical	137 Gratificación de Fin de Año (Aguinaldo)	133 Horas Extraordinarias	134 Compensaciones	Otras Prestaciones	Suma Total de Remuneraciones
				Mensual	Anual							
AUXILIAR DE FONTANERO A	AGUA DRENAJE Y ALCANTARILLADO		2	\$ 6,419.18	\$ 154,060.32	\$ -	\$ -	\$ 21,104.15	\$ -	\$ -	\$ -	\$ 175,164.47
AUXILIAR DE FONTANERO B	AGUA DRENAJE Y ALCANTARILLADO		1	\$ 4,520.06	\$ 54,240.72	\$ -	\$ -	\$ 7,430.24	\$ -	\$ -	\$ -	\$ 61,670.96
ENCARGADO DE VALVULAS	AGUA POTABLE		1	\$ 7,056.04	\$ 84,672.48	\$ -	\$ -	\$ 11,598.97	\$ -	\$ -	\$ -	\$ 96,271.45
JARDINERO	DELEGACIONES		1	\$ 6,029.14	\$ 72,349.68	\$ -	\$ -	\$ 9,910.92	\$ -	\$ -	\$ -	\$ 82,260.60
JARDINERO A	DELEGACIONES		2	\$ 5,315.63	\$ 127,575.12	\$ -	\$ -	\$ 17,476.04	\$ -	\$ -	\$ -	\$ 145,051.16
BARRENDERO	DELEGACIONES		2	\$ 1,708.41	\$ 41,001.84	\$ -	\$ -	\$ 5,616.69	\$ -	\$ -	\$ -	\$ 46,618.53
SECRETARIA	DELEGACIONES		2	\$ 5,411.65	\$ 129,879.84	\$ -	\$ -	\$ 17,791.76	\$ -	\$ -	\$ -	\$ 147,671.60
OFICIAL DE REGISTRO CIVIL	DELEGACIONES		1	\$ 7,830.42	\$ 93,965.04	\$ -	\$ -	\$ 12,871.92	\$ -	\$ -	\$ -	\$ 106,836.96
DELEGADO	DELEGACIONES		3	\$ 5,541.90	\$ 199,508.40	\$ -	\$ -	\$ 27,329.92	\$ -	\$ -	\$ -	\$ 226,838.32
INSPECTOR FISCAL	DELEGACIONES		1	\$ 4,410.00	\$ 52,920.00	\$ -	\$ -	\$ 7,249.32	\$ -	\$ -	\$ -	\$ 60,169.32
AGENTES	AGENCIAS		21	\$ 1,358.70	\$ 342,392.40	\$ -	\$ -	\$ 46,903.07	\$ -	\$ -	\$ -	\$ 389,295.47
DIRECTOR	SEGURIDAD PUBLICA		1	\$ 33,788.60	\$ 405,463.20	\$ -	\$ -	\$ 55,542.90	\$ -	\$ -	\$ -	\$ 461,006.10
PRIMER COMANDANTE	SEGURIDAD PUBLICA		1	\$ 20,281.57	\$ 243,378.84	\$ -	\$ -	\$ 33,339.57	\$ -	\$ -	\$ -	\$ 276,718.41
SEGUNDO COMANDANTE	SEGURIDAD PUBLICA		2	\$ 10,703.78	\$ 256,890.72	\$ -	\$ -	\$ 35,190.51	\$ -	\$ -	\$ -	\$ 292,081.23
POLICIA DE LINEA	SEGURIDAD PUBLICA		43	\$ 9,198.21	\$ 4,746,276.36	\$ -	\$ -	\$ 650,174.84	\$ -	\$ -	\$ -	\$ 5,396,451.20
COMANDANTE	DELEGACIONES		1	\$ 9,165.03	\$ 109,980.36	\$ -	\$ -	\$ 15,065.80	\$ -	\$ -	\$ -	\$ 125,046.16
POLICIA DE LINEA	DELEGACIONES		1	\$ 9,165.03	\$ 109,980.36	\$ -	\$ -	\$ 15,065.80	\$ -	\$ -	\$ -	\$ 125,046.16
POLICIA DE LINEA	DELEGACIONES		1	\$ 7,004.05	\$ 84,048.60	\$ -	\$ -	\$ 11,513.51	\$ -	\$ -	\$ -	\$ 95,562.11
ENCARGADO	PREVENCION DEL DELITO		1	\$ 8,978.49	\$ 107,741.88	\$ -	\$ -	\$ 14,759.16	\$ -	\$ -	\$ -	\$ 122,501.04
OFICIAL DARE	PREVENCION DEL DELITO		1	\$ 6,735.94	\$ 80,832.28	\$ -	\$ -	\$ 11,072.78	\$ -	\$ -	\$ -	\$ 91,904.06
DIRECTOR	PROTECCION CIVIL		1	\$ 11,513.80	\$ 138,165.60	\$ -	\$ -	\$ 18,926.79	\$ -	\$ -	\$ -	\$ 157,092.39
CHOFER	PROTECCION CIVIL		1	\$ 8,993.75	\$ 107,925.00	\$ -	\$ -	\$ 14,784.25	\$ -	\$ -	\$ -	\$ 122,709.25
AUXILIAR A	PROTECCION CIVIL		2	\$ 7,076.69	\$ 169,840.56	\$ -	\$ -	\$ 23,265.83	\$ -	\$ -	\$ -	\$ 193,106.39
AUXILIAR B	PROTECCION CIVIL		1	\$ 6,611.47	\$ 79,337.64	\$ -	\$ -	\$ 10,868.17	\$ -	\$ -	\$ -	\$ 90,205.81
				\$ -	\$ -	\$ -	\$ -	\$ -	\$ -	\$ -	\$ -	\$ -
<b>TOTALES</b>			<b>247</b>	<b>\$ 1,319,515.71</b>	<b>\$ 26,859,727.61</b>	<b>\$ -</b>	<b>\$ 1,454.63</b>	<b>\$ 3,679,414.74</b>	<b>\$ -</b>	<b>\$ -</b>	<b>\$ -</b>	<b>\$ 30,479,487.60</b>

**Presupuesto de Egresos por Clasificación Funcional del Gasto 2018  
(Finalidad, Función y Subfunción)**

**MUNICIPIO DE TECOLOTLAN JALISCO**

		IMPORTE ANUAL
<b>1. GOBIERNO</b>		
<b>1.1. LEGISLACIÓN</b>		\$ -
1.1.1	Legislación	\$ -
1.1.2	Fiscalización	\$ -
<b>1.2. JUSTICIA</b>		\$ -
1.2.1	Impartición de Justicia	\$ -
1.2.2	Procuración de Justicia	\$ -
1.2.3	Reclusión y Readaptación Social	\$ -
1.2.4	Derechos Humanos	\$ -
<b>1.3. COORDINACIÓN DE LA POLÍTICA DE GOBIERNO</b>		\$ -
1.3.1	Presidencia/Gubernatura	\$ 1,526,000
1.3.2	Política Interior	\$ -
1.3.3	Preservación y Cuidado del Patrimonio Público	\$ -
1.3.4	Función Pública	\$ 13,749,056
1.3.5	Asuntos Jurídicos	\$ -
1.3.6	Organización de Procesos Electorales	\$ -
1.3.7	Población	\$ -
1.3.8	Territorio	\$ -
1.3.9	Otros	\$ -
<b>1.4. RELACIONES EXTERIORES</b>		\$ -
1.4.1	Relaciones Exteriores	\$ -
<b>1.5. ASUNTOS FINANCIEROS Y HACENDARIOS</b>		\$ -
1.5.1	Asunto Financieros	\$ 15,506,275
1.5.2	Asuntos Hacendarios	\$ 15,506,275
<b>1.6. SEGURIDAD NACIONAL</b>		\$ -
1.6.1	Defensa	\$ -
1.6.2	Marina	\$ -
1.6.3	Inteligencia para la Preservación de la Seguridad Nacional	\$ -
<b>1.7. ASUNTOS DE ORDEN PÚBLICO Y DE SEGURIDAD INTERIOR</b>		\$ -
1.7.1	Policía	\$ 10,724,611
1.7.2	Protección Civil	\$ 510,000
1.7.3	Otros Asuntos de Orden Público y Seguridad	\$ -
1.7.4	Sistema Nacional de Seguridad Pública	\$ -
<b>1.8. OTROS SERVICIOS GENERALES</b>		\$ -
1.8.1	Servicios Registrales, Administrativos y Patrimoniales	\$ -
1.8.2	Servicios Estadísticos	\$ -
1.8.3	Servicios de Comunicación y Medios	\$ -
1.8.4	Acceso a la Información Pública Gubernamental	\$ 200,000
1.8.5	Otros	\$ -
<b>2. DESARROLLO SOCIAL</b>		
<b>2.1. PROTECCIÓN AMBIENTAL</b>		\$ -

**Presupuesto de Egresos por Clasificación Funcional del Gasto 2018  
(Finalidad, Función y Subfunción)**

**MUNICIPIO DE TECOLOTLAN JALISCO**

		IMPORTE ANUAL
		\$
2.1.1	Ordenación de Desechos	
2.1.2	Administración del Agua	
2.1.3	Ordenación de Aguas Residuales, Drenaje y Alcantarillado	
2.1.4	Reducción de la Contaminación	
2.1.5	Protección de la Diversidad Biológica y del Paisaje	
2.1.6	Otros de Protección Ambiental	
<b>2.2. VIVIENDA Y SERVICIOS A LA COMUNIDAD</b>		
2.2.1	Urbanización	
2.2.2	Desarrollo Comunitario	\$ 1,000,000
2.2.3	Abastecimiento de Agua	\$ 1,850,000
2.2.4	Alumbrado Público	\$ 1,500,000
2.2.5	Vivienda	
2.2.6	Servicios Comunales	
2.2.7	Desarrollo Regional	\$ 1,250,000
2.2.7	Desarrollo Regional	\$ 1,500,000
<b>2.3. SALUD</b>		
2.3.1	Prestación de Servicios de Salud a la Comunidad	\$ 100,000
2.3.2	Prestación de Servicios de Salud a la Persona	
2.3.3	Generación de Recursos para la Salud	
2.3.4	Rectoría del Sistema de Salud	
2.3.5	Protección Social en Salud	
<b>2.4. RECREACIÓN, CULTURA Y OTRAS MANIFESTACIONES SOCIALES</b>		
2.4.1	Deporte y Recreación	\$ 1,500,000
2.4.2	Cultura	\$ 1,000,000
2.4.3	Radio, Televisión y Editoriales	
2.4.4	Asuntos Religiosos y Otras Manifestaciones Sociales	
<b>2.5. EDUCACIÓN</b>		
2.5.1	Educación Básica	
2.5.2	Educación Media Superior	
2.5.3	Educación Superior	
2.5.4	Posgrado	
2.5.5	Educación para Adultos	
2.5.6	Otros Servicios Educativos y Actividades Inherentes	
<b>2.6. PROTECCIÓN SOCIAL</b>		
2.6.1	Enfermedad e Incapacidad	
2.6.2	Edad Avanzada	
2.6.3	Familia e Hijos	
2.6.4	Desempleo	\$
2.6.5	Alimentación y Nutrición	
2.6.6	Apoyo Social para la Vivienda	
2.6.7	Indígenas	
2.6.8	Otros Grupos Vulnerables	\$

## Presupuesto por Clasificación Programática 2018

### MUNICIPIO DE TECOLOTLAN JALISCO

Programas	Desagregación Presupuestaria	Cantidad
<b>Subsidios</b>		
1.1	Sector Social y Privado (Sujetos a Reglas de Operación)	1,300,000
1.2	Entidades Federativas y Municipios (Sujetos a Reglas de Operación)	-
1.3	Otros Subsidios	4,500,000
<b>2 DESEMPEÑO DE LAS FUNCIONES</b>		<b>68,972,717</b>
2.1	Prestación de Servicios Públicos	46,998,440
2.2	Provisión de Bienes Públicos	-
2.3	Planeación, Seguimiento y Evaluación de las Políticas Públicas	1,000,000
2.4	Promoción y Fomento	5,000,000
2.5	Regulación y Supervisión	1,022,120
2.6	Específicos	1,000,000
2.7	Proyectos de Inversión	13,952,157
<b>3 ADMINISTRATIVO Y DE APOYO</b>		
3.1	Apoyo al Proceso Presupuestario y para mejorar la Eficiencia Institucional	-
3.2	Apoyo a la Función Pública y al Mejoramiento de la Gestión	-
3.3	Operaciones Ajenas	-
<b>4 COMPROMISOS</b>		
4.1	Obligaciones de cumplimiento de Resolución Jurisdiccional	-
4.2	Desastres Naturales	-
<b>5 OBLIGACIONES</b>		
5.1	Pensiones y Jubilaciones.	4,500,000
5.2	Aportaciones a la Seguridad Social	4,500,000
<b>Suma:</b>		<b>77,972,717</b>